

Statistische Berichte

Erwerbstätige nach Berufen in Bayern 2017

Ergebnisse der 1%-Mikrozensususerhebung 2017



A VI 2/S3 2j
Hrsg. im Juni 2019
Bestellnr. A6230D 201751

Zeichenerklärung

- 0 mehr als nichts, aber weniger als die Hälfte der kleinsten in der Tabelle nachgewiesenen Einheit
- nichts vorhanden oder keine Veränderung
- / keine Angaben, da Zahlen nicht sicher genug
- Zahlenwert unbekannt, geheimzuhalten oder nicht rechenbar
- ... Angabe fällt später an
- X Tabellenfach gesperrt, da Aussage nicht sinnvoll
- () Nachweis unter dem Vorbehalt, dass der Zahlenwert erhebliche Fehler aufweisen kann
- p vorläufiges Ergebnis
- r berichtigtes Ergebnis
- s geschätztes Ergebnis
- D Durchschnitt
- ≙ entspricht

Auf- und Abrunden

Im Allgemeinen ist ohne Rücksicht auf die Endsummen auf- bzw. abgerundet worden. Deshalb können sich bei der Summierung von Einzelangaben geringfügige Abweichungen zu den ausgewiesenen Endsummen ergeben. Bei der Aufgliederung der Gesamtheit in Prozent kann die Summe der Einzelwerte wegen Rundens vom Wert 100 % abweichen. Eine Abstimmung auf 100 % erfolgt im Allgemeinen nicht.

Publikationsservice

Das Bayerische Landesamt für Statistik veröffentlicht jährlich über 400 Publikationen. Das aktuelle Veröffentlichungsverzeichnis ist im Internet als Datei verfügbar, kann aber auch als Druckversion kostenlos zugesandt werden.


Kostenlos

ist der Download der meisten Veröffentlichungen, z.B. von Statistischen Berichten (PDF- oder Excel-Format).

Kostenpflichtig

sind alle Printversionen (auch von Statistischen Berichten), Datenträger und ausgewählte Dateien (z.B. von Verzeichnissen, von Beiträgen, vom Jahrbuch).

Publikationsservice

 Alle Veröffentlichungen sind im Internet verfügbar unter www.statistik.bayern.de/produkte

Impressum

Statistische Berichte

bieten in tabellarischer Form neuestes Zahlenmaterial der jeweiligen Erhebung. Dieses wird, soweit erforderlich, methodisch erläutert und kurz kommentiert.

Herausgeber, Druck und Vertrieb

Bayerisches Landesamt für Statistik
Nürnberger Straße 95
90762 Fürth

Papier

Gedruckt auf umweltfreundlichem Papier, chlorfrei gebleicht.

Vertrieb

E-Mail vertrieb@statistik.bayern.de
Telefon 089 2119-3205
Telefax 089 2119-3457

Auskunftsdienst

E-Mail info@statistik.bayern.de
Telefon 0911 98208-6563
Telefax 0911 98208-6573

© Bayerisches Landesamt für Statistik, Fürth 2019
Vervielfältigung und Verbreitung, auch auszugsweise, mit Quellenangabe gestattet.

Hinweis: Diese Druckschrift wird im Rahmen der Öffentlichkeitsarbeit der Bayerischen Staatsregierung herausgegeben. Sie darf weder von Parteien noch von Wahlwerbern oder Wahlhelfern im Zeitraum von fünf Monaten vor einer Wahl zum Zwecke der Wahlwerbung verwendet werden. Dies gilt für Landtags-, Bundestags-, Kommunal- und Europawahlen. Missbräuchlich ist während dieser Zeit insbesondere die Verteilung auf Wahlveranstaltungen, an Informationsständen der Parteien sowie das Einlegen, Aufdrucken und Aufkleben parteipolitischer Informationen oder Werbemittel. Untersagt ist gleichfalls die Weitergabe an Dritte zum Zwecke der Wahlwerbung. Auch ohne zeitlichen Bezug zu einer bevorstehenden Wahl darf die Druckschrift nicht in einer Weise verwendet werden, die als Parteinahme der Staatsregierung zugunsten einzelner politischer Gruppen verstanden werden könnte. Den Parteien ist es gestattet, die Druckschrift zur Unterrichtung ihrer eigenen Mitglieder zu verwenden.

Inhaltsübersicht

Textteil

Vorbemerkungen	4
Begriffe des Mikrozensus	5
Abkürzungen	7

Schaubilder

1. Erwerbstätige in Bayern 2017 nach Berufsbereichen und Geschlecht	8
2. Erwerbstätige in Bayern 2017 nach Berufsbereichen und Stellung im Beruf	8

Tabellenteil

1. Erwerbstätige in Bayern 2017 nach Berufsbereichen, -hauptgruppen und Wirtschaftsbereichen	9
2. Erwerbstätige in Bayern 2017 nach Berufsbereichen, -hauptgruppen und Stellung im Beruf (ohne Auszubildende)	12
3. Erwerbstätige in Bayern 2017 nach Berufsbereichen, -hauptgruppen und allgemein bildendem Schulabschluss	15
4. Erwerbstätige in Bayern 2017 nach Berufsbereichen, -hauptgruppen und beruflichem Ausbildungsabschluss	18
5. Erwerbstätige in Bayern 2017 nach Berufsbereichen, -hauptgruppen und Altersgruppen	21
6. Erwerbstätige in Bayern 2017 nach Berufsbereichen, -hauptgruppen und monatlichem Nettoeinkommen	24
7. Erwerbstätige in Bayern 2017 nach Berufsbereichen, -hauptgruppen und normalerweise geleisteten Wochenarbeitsstunden	27

Anhang

Klassifikation der Wirtschaftszweige, Ausgabe 2008 (WZ 2008)	30
--	----

Vorbemerkungen

Im Rahmen des Mikrozensus werden jährlich in nach dem Zufallsprinzip ausgewählten Zählbezirken, die 1 % der Bevölkerung repräsentieren, die dort wohnenden Haushalte zu ihrer wirtschaftlichen und sozialen Lage befragt. In Bayern wurden im Jahr 2017 dabei rund 125 000 Personen in etwa 1 600 Gemeinden von fast 200 Interviewerinnen und Interviewern gleichmäßig verteilt über die Kalenderwochen des Jahres um Auskunft gebeten.

Die Hauptaufgabe des Mikrozensus besteht darin, zwischen den großen Strukturhebungen, den Volks- und Berufszählungen, laufend die wichtigsten bevölkerungs- und erwerbsstatistischen Strukturdaten und deren Veränderung zu ermitteln. Rechtsgrundlage für die Erhebung 2017 ist das Gesetz zur Durchführung einer Repräsentativstatistik über die Bevölkerung und den Arbeitsmarkt sowie die Wohnsituation der Haushalte (Mikrozensusgesetz – MZG) vom 7. Dezember 2016 (BGBl. I S. 2826). Bis ins Jahr 2016 war das Mikrozensusgesetz 2005 – MZG 2005 vom 24. Juni 2004 (BGBl. I S. 1350), zuletzt geändert durch Artikel 1 des Gesetzes vom 2. Dezember 2014 (BGBl. I S. 1926), die gesetzliche Grundlage. Bitte beachten Sie, dass die aufgeführten Ergebnisse aufgrund der Gesetzesänderung ab dem Jahr 2017 ausschließlich Daten zu Personen in Privathaushalten beinhalten. Die in Gemeinschaftsunterkünften lebende Bevölkerung wird dabei nicht mehr berücksichtigt.

Die vorliegenden Ergebnisse des Mikrozensus 2015 wurden auf einen neuen Hochrechnungsrahmen umgestellt. Grundlage hierfür sind die aktuellen Eckzahlen der laufenden Bevölkerungsfortschreibung, die auf den Daten des Zensus 2011 (Stichtag 9. Mai 2011) basieren. Die Mikrozensus-Hochrechnung in den Statistischen Berichten bis 2012 basiert hingegen auf den fortgeschriebenen Ergebnissen der Volkszählung 1987.

Referenzzeitraum

Seit 2005 wird der Mikrozensus als kontinuierliche Erhebung mit gleitender Berichtswoche durchgeführt. Bei dieser Erhebungsform wird das gesamte Befragungsvolumen gleichmäßig auf alle Kalenderwochen des Jahres verteilt, wobei die letzte Woche vor der Befragung die Berichtswoche darstellt.

Erhebungsbereich

Die Erhebung erstreckt sich auf die gesamte Wohnbevölkerung in Deutschland. Dazu gehören Personen in Privathaushalten und (mit verkürztem Frageprogramm) in Gemeinschaftsunterkünften am Haupt- und Nebenwohnsitz. Nicht zum Erhebungsbereich gehören Angehörige ausländischer Streitkräfte sowie der ausländischen diplomatischen und konsularischen Vertretungen mit ihren Familienangehörigen. Personen ohne Wohnung (Obdachlose) haben im Mikrozensus keine Erfassungschance.

Teil I der Statistischen Berichte A VI 2 enthält zusammengefasste Strukturdaten aus dem bevölkerungs- und erwerbsstatistischen wie aus dem haushalts- und familienstatistischen Teil der Erhebung.

Teil II beinhaltet sachlich tief gegliederte Ergebnisse über die Bevölkerung und den Arbeitsmarkt.

Teil IV enthält in sachlich tiefer Gliederung die haushalts- und familienstatistischen Ergebnisse des Mikrozensus.

Im **Teil V** werden auch Ergebnisse für Regierungsbezirke und Regionen veröffentlicht.

Der Bericht **A VI 2 – S1** ergänzt im vierjährigen Abstand die Berichterstattung aus dem Mikrozensus mit Angaben über die überwiegend ausgeübte Tätigkeit.

Im vorliegenden Bericht **A VI 2 – S3** werden im zweijährigen Abstand Daten des Mikrozensus mit Ergebnissen aus dem Bereich Berufe und Ausbildung veröffentlicht.

Im Bericht **A VI 2 – S4** werden Ergebnisse aus dem im vierjährigen Abstand erhobenen Zusatzprogramm zum Pendlerverhalten veröffentlicht.

Im Bericht **A VI 2 – S5** werden Ergebnisse aus dem im vierjährigen Abstand erhobenen Zusatzprogramm zu Gesundheitsmerkmalen veröffentlicht.

Statistische Geheimhaltung

Wie bei jeder Stichprobenstatistik muss auch beim Mikrozensus mit Zufallsfehlern gerechnet werden. Diese sind umso größer, je schwächer eine Merkmalskombination besetzt ist und je ungleichmäßiger die räumliche Verteilung der Merkmalsträger (Elemente) ist. In den Tabellen werden daher Werte unter 5 000 (weniger als 50 Fälle in der Stichprobe) nicht nachgewiesen, da sie mit einem einfachen relativen Standardfehler von über 15 % behaftet sind. Werte zwischen 5 000 und 10 000 sind mit einem Standardfehler von über 10 % in ihrer Aussagekraft eingeschränkt. Erst ab Besetzungszahlen von 50 000 oder mehr wird ein einfacher relativer Standardfehler von 5 % oder weniger erreicht.

Begriffe des Mikrozensus

Allgemein bildender Schulabschluss

- Der **Haupt-(Volks-)schulabschluss** kann nach Erfüllung der Vollzeitschulpflicht erreicht werden (derzeit 9 bis 10 Schuljahre). Das Berufsvorbereitungsjahr bereitet Jugendliche ohne Ausbildungsvertrag auf eine berufliche Ausbildung vor. Die Schüler können dabei ihre Schulpflicht erfüllen und gleichzeitig unter Umständen den Hauptschulabschluss erwerben.
- Der **Abschluss der allgemeinbildenden polytechnischen Oberschule in der ehemaligen DDR** war der Abschluss einer Regelschule für alle schulpflichtigen Kinder in der ehemaligen DDR.
- Der **Realschulabschluss (Mittlere Reife) oder gleichwertiger Abschluss** ist das Abschlusszeugnis u.a. einer Realschule (oder Mittelschule), eines Realschulzweiges an Gesamtschulen oder einer Abendrealschule. Als gleichwertig gilt das Versetzungszeugnis in die 11. Klasse eines Gymnasiums oder das Abschlusszeugnis einer Berufsaufbau- oder Berufsfachschule.
- Die **Fachhochschulreife** kann an einer beruflichen Schule (z.B. Fachhochschule, berufliches Gymnasium, Berufsfachschule), aber auch an einer allgemein bildenden Schule mit Abschluss der 11. Klasse (G8) oder der 12. Klasse (G9) eines Gymnasiums erworben werden. Die allgemeine **Hochschulreife** kann an einer allgemein bildenden Schule mit Abschluss eines Gymnasiums, dem Gymnasialzweig einer integrierten Gesamtschule oder konnte an der erweiterten Oberschule in der ehemaligen DDR erworben werden. Die fachgebundene Hochschulreife wird an einer entsprechenden beruflichen Schule erreicht (u.a. berufliches Gymnasium, Berufsfachschule; Fachakademie). Ab dem Mikrozensus 2016 werden die Fachhochschulreife und die Hochschulreife in einer gemeinsamen Kategorie ausgewiesen

Alter

Die Darstellung von Ergebnissen nach Altersgruppen erfolgt nach der so genannten Altersjahrmethode. Die Angaben beziehen sich auf die Berichtswoche. Seit dem unterjährigen Mikrozensus 2005 mit gleitender Berichtswoche ist dies die Woche, die der Befragungswoche vorangeht.

Arbeitszeit

Im Mikrozensus wird die normalerweise geleistete Arbeitszeit je Woche und die tatsächlich geleistete Arbeitszeit in der Berichtswoche erhoben. Bei der **normalerweise geleisteten Arbeitszeit je Woche** werden gelegentliche oder einmalige Abweichungen nicht berücksichtigt (z.B. Urlaub, Krankheit, gelegentlich geleistete Überstunden). Die „normale“ Arbeitszeit kann von der tariflich vereinbarten Arbeitszeit abweichen, wenn regelmäßig wöchentlich Überstunden geleistet werden. Die **tatsächlich geleistete Arbeitszeit in der Berichtswoche** enthält z.B. auch unregelmäßig geleistete Überstunden, jedoch keine urlaubs- oder krankheitsbedingten Abwesenheiten.

Beruflicher Ausbildungs-/Hochschulabschluss

- Zur **Lehre und Berufsausbildung** werden der Abschluss im dualen System, d.h. Ausbildung im Ausbildungsbetrieb und Berufsschule, der zweijährige Vorbereitungsdienst für den mittleren Dienst in der öffentlichen Verwaltung, der berufsqualifizierende Abschluss an einer Berufsfachschule z.B. Höhere Handelsschule, oder der Abschluss einer einjährigen Schule des Gesundheitswesens gerechnet.
- Der **Fachschulabschluss** beinhaltet den Abschluss einer zwei- oder dreijährigen Schule des Gesundheitswesens sowie den Abschluss einer Fach- oder Berufsakademie.
- Den **Fachschulabschluss DDR** haben Personen erworben, die in der ehemaligen DDR eine Fach- und Ingenieurschule, z.B. für Grundschullehrer/-innen, Ökonomen/-innen, Bibliothekare/-innen oder in den Bereichen Werbung und Gestaltung abgeschlossen haben.

Die beruflichen Abschlüsse an Fachhochschulen (inkl. Verwaltungsfachhochschulen) und Hochschulen werden seit der Veröffentlichung 2016 nach ihrem Grad (Bachelor, Master, Diplom) unterschieden.

- Der **Bachelor** ist an Hochschulen der erste akademische Grad, der nach Abschluss eines wissenschaftlichen Studiums vergeben wird. Er hat den Stellenwert eines akademischen Abschlusses, der die Studierenden nach einer Regelstudienzeit von sechs bis acht Semestern für den Arbeitsmarkt qualifiziert.
- Der **Master** wird nach einem zwei- bis viersemestrigen Vollzeitstudium oder berufsbegleitendem Studium verliehen. Studienvoraussetzung ist ein Bachelor oder ein Abschluss in einem traditionellen, einstufigen akademischen Studiengang (Magister, Diplom, Erstes Staatsexamen in Rechtswissenschaften oder Lehramtsstudium, Abschluss in Medizin). Ein Mastergrad entspricht dem Diplom, Magister oder Staatsexamen und eröffnet die Möglichkeit zur Promotion.
- Das **Diplom** beinhaltet auch Lehramts- und Staatsprüfung, Magister, Künstlerischer Abschluss sowie vergleichbare Abschlüsse.

- Die **Promotion** oder Doktorprüfung setzt in der Regel eine andere erste akademische Abschlussprüfung voraus, kann aber auch in einigen Fällen der erste Abschluss sein.

Berufe

Für die Einordnung der Erwerbstätigen in bestimmte Berufsbereiche wird ab 2012 die „Klassifikation der Berufe, Ausgabe 2010 (KldB 2010)“ verwendet. Es ist daher zu beachten, dass die Vergleichbarkeit mit den Ergebnissen des Mikrozensus bis 2011 nur sehr eingeschränkt gegeben ist. Erfragt wird der ausgeübte („gegenwärtige Tätigkeit“), nicht der erlernte Beruf. Die Auswertung der Ergebnisse erstreckt sich auf alle berufssystematischen Einheiten einschließlich der Berufsordnung.

Erwerbstätige

Erwerbstätige sind alle Personen im Alter von 15 oder mehr Jahren, die in der Berichtswoche zumindest eine Stunde gegen Entgelt (Lohn, Gehalt) oder als Selbständige/r bzw. als mithelfende/r Familienangehörige/r gearbeitet haben oder in einem Ausbildungsverhältnis stehen. Keine Rolle spielt dabei, ob es sich bei der Tätigkeit um eine regelmäßig oder nur gelegentlich ausgeübte Tätigkeit handelt. Darüber hinaus gelten auch solche Personen als Erwerbstätige, bei denen zwar eine Bindung zu einem Arbeitgeber besteht, die in der Berichtswoche jedoch nicht gearbeitet haben, weil sie z.B. Urlaub (auch Sonderurlaub) hatten oder sich im Erziehungsurlaub befanden. Auch Personen mit einer „geringfügigen Beschäftigung“ im Sinne der Sozialversicherungsregelungen sind als erwerbstätig erfasst, ebenso Soldaten, Personen im freiwilligen Wehrdienst und Personen im Bundesfreiwilligendienst.

Persönliches Nettoeinkommen

Im Mikrozensus wird für jedes Haushaltsmitglied die Höhe des persönlichen Nettoeinkommens im letzten Monat (Summe aller Einkunftsarten ohne Steuern und Sozialversicherungsbeiträge, zum Beispiel Erwerbseinkommen, Unternehmereinkommen, Rente, Pension, öffentliche Unterstützungen, Einkommen aus Vermietung und Verpachtung, Arbeitslosengeld I, Leistungen nach Hartz IV, laufende Hilfe zum Lebensunterhalt, Grundsicherung im Alter und bei Erwerbsminderung und andere Hilfen in besonderen Lebenslagen, sonstige Unterstützung, Elterngeld, Kindergeld, Wohngeld) erfragt. Dazu mussten sich die Befragten in ein Raster vorgegebener Einkommensklassen einstuft. Selbständige Landwirte in der Haupttätigkeit brauchten keine Angabe zur Höhe des persönlichen Einkommens zu machen.

Normalerweise geleistete Arbeitszeit

Siehe Arbeitszeit.

Stellung im Beruf

Nach der Stellung im Beruf wird bei den Erwerbstätigen zwischen Selbständigen, mithelfenden Familienangehörigen sowie Abhängigen, also Beamten, Angestellten, Arbeitern und Auszubildenden unterschieden.

- **Angestellte** sind alle nichtbeamteten Gehaltsempfänger. Sie arbeiten überwiegend in kaufmännischen, technischen und Verwaltungsberufen. Leitende Angestellte ohne Miteigentümerschaft, in das Angestelltenverhältnis übernommene Meister, Gemeindegewerbetätige, Nonnen und andere in ihren kirchlichen Häusern Tätige zählen zu den Angestellten. Nachdem Anfang 2005 die arbeits- und sozialrechtliche Unterscheidung zwischen Arbeiter/innen und Angestellten aufgehoben worden ist, beruht die Klassifikation auf einer Selbsteinstufung.

Zu den Angestellten werden auch die geringfügig beschäftigten Schüler, Studenten, Rentner und Pensionäre gerechnet.

- **Arbeiter/innen** sind alle Lohnempfänger/innen, unabhängig von der Lohnzahlungs- und Lohnabrechnungsperiode. Ebenfalls zu den Arbeiter(n)/innen rechnen die Heimarbeiter/innen und Hausgehilf(en)/innen. Anfang 2005 wurde die arbeits- und sozialrechtliche Unterscheidung zwischen Arbeiter/innen und Angestellten aufgehoben. Deshalb beruht die Klassifikation auf einer Selbsteinstufung.

- **Auszubildende** werden seit dem Jahr 2012 gesondert ausgewiesen. Erfasst werden alle Auszubildenden in anerkannten kaufmännischen, technischen und gewerblichen Ausbildungsberufen.

- **Beamte/Beamtinnen** sind Personen in einem öffentlich-rechtlichen Dienstverhältnis des Bundes, der Länder, der Gemeinden und sonstiger Körperschaften des öffentlichen Rechts (einschließlich der Beamtenanwärter und der Beamten im Vorbereitungsdienst), Richter/innen und Soldat(en)/innen.

- **Unbezahlt mithelfende Familienangehörige** sind Personen, die ohne Arbeitsrechtsverhältnis und Lohn- oder Gehaltsempfang in landwirtschaftlichen oder gewerblichen Betrieben eines Familienangehörigen mitarbeiten und keine Sozialversicherungspflichtbeiträge zahlen.

- **Selbständige** sind Personen, die einen Betrieb oder eine Arbeitsstätte als Eigentümer/in, Miteigentümer/in, Pächter/in oder selbständige(r) Handwerker/in leiten sowie selbständige Handelsvertre-

ter/innen usw., also auch freiberuflich Tätige, nicht jedoch Personen, die in einem arbeitsrechtlichen Verhältnis stehen und lediglich innerhalb ihres Arbeitsbereiches selbständig disponieren können (z.B. selbständige Filialleiter/innen).

Wirtschaftszweige

Für die Gliederung der Erwerbstätigen nach Wirtschaftszweigen wird seit 2009 die „Klassifikation der Wirtschaftszweige, Ausgabe 2008 (WZ 2008)“, Tiefengliederung für den Mikrozensus verwendet, die auf der international geltenden Systematik (NACE) gründet.

Bei der Verwendung von nach Wirtschaftszweigen gegliederten Zahlen des Mikrozensus ist zum einen zu berücksichtigen, dass die Erwerbstätigen den Wirtschaftszweigen nach dem wirtschaftlichen Schwerpunkt der örtlichen Einheit (nicht des Unternehmens), in der sie beschäftigt sind, zugeordnet sind. Zum anderen darf nicht übersehen werden, dass die Angaben des wirtschaftlichen Schwerpunktes des Betriebes bei Personenbefragungen nicht so genau sein können wie bei Betriebsbefragungen.

Abkürzungen

a.n.g.	anderweitig nicht genannt
BAföG	Bundesausbildungsförderungsgesetz
bzw.	beziehungsweise
dav.	davon
d.h.	das heißt
ggf.	gegebenenfalls
ILO	International Labour Organization
u.a.	unter anderem
u.ä.	und ähnliche(s)
rd.	rund
WZ	Wirtschaftszweige
z.B.	zum Beispiel

Abb. 1 Erwerbstätige in Bayern 2017 nach Berufsbereichen und Geschlecht
in 1000

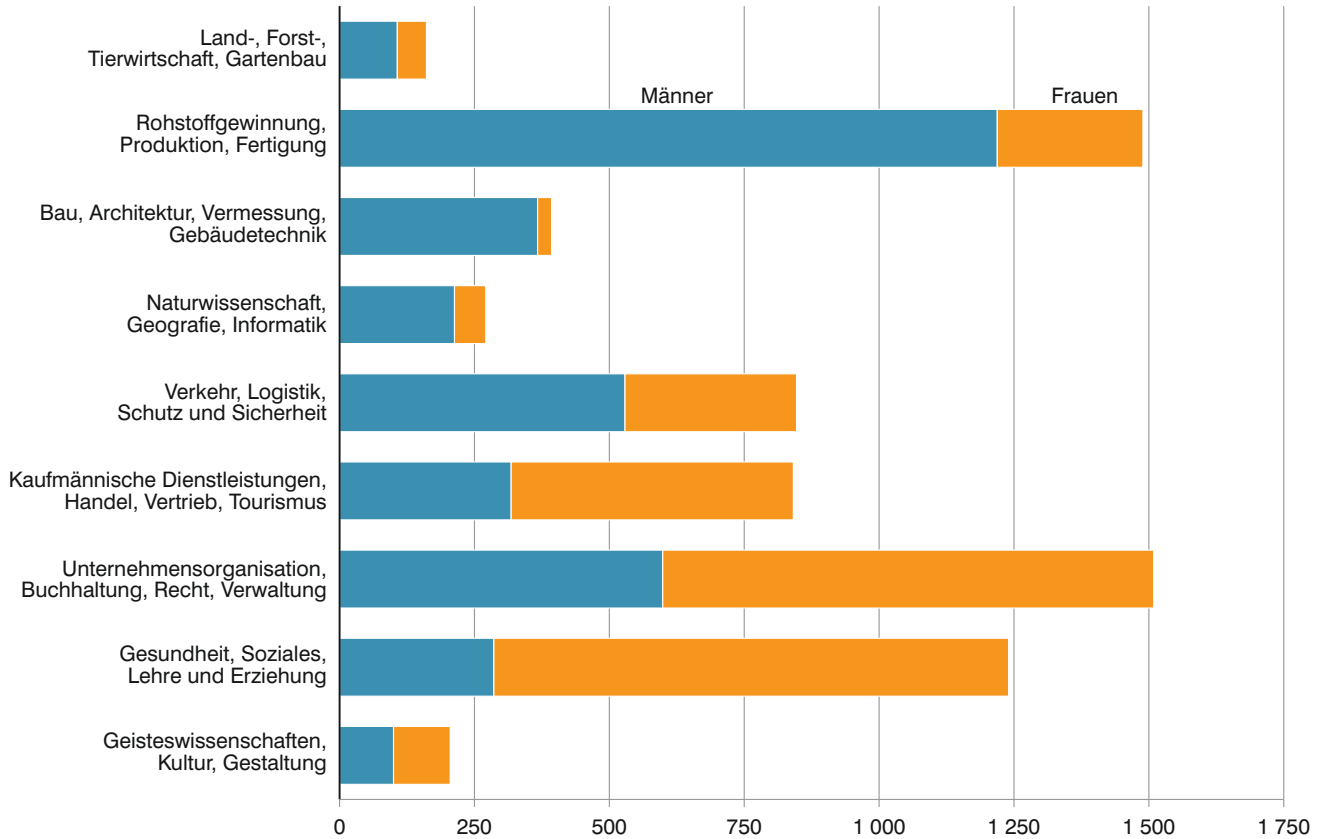
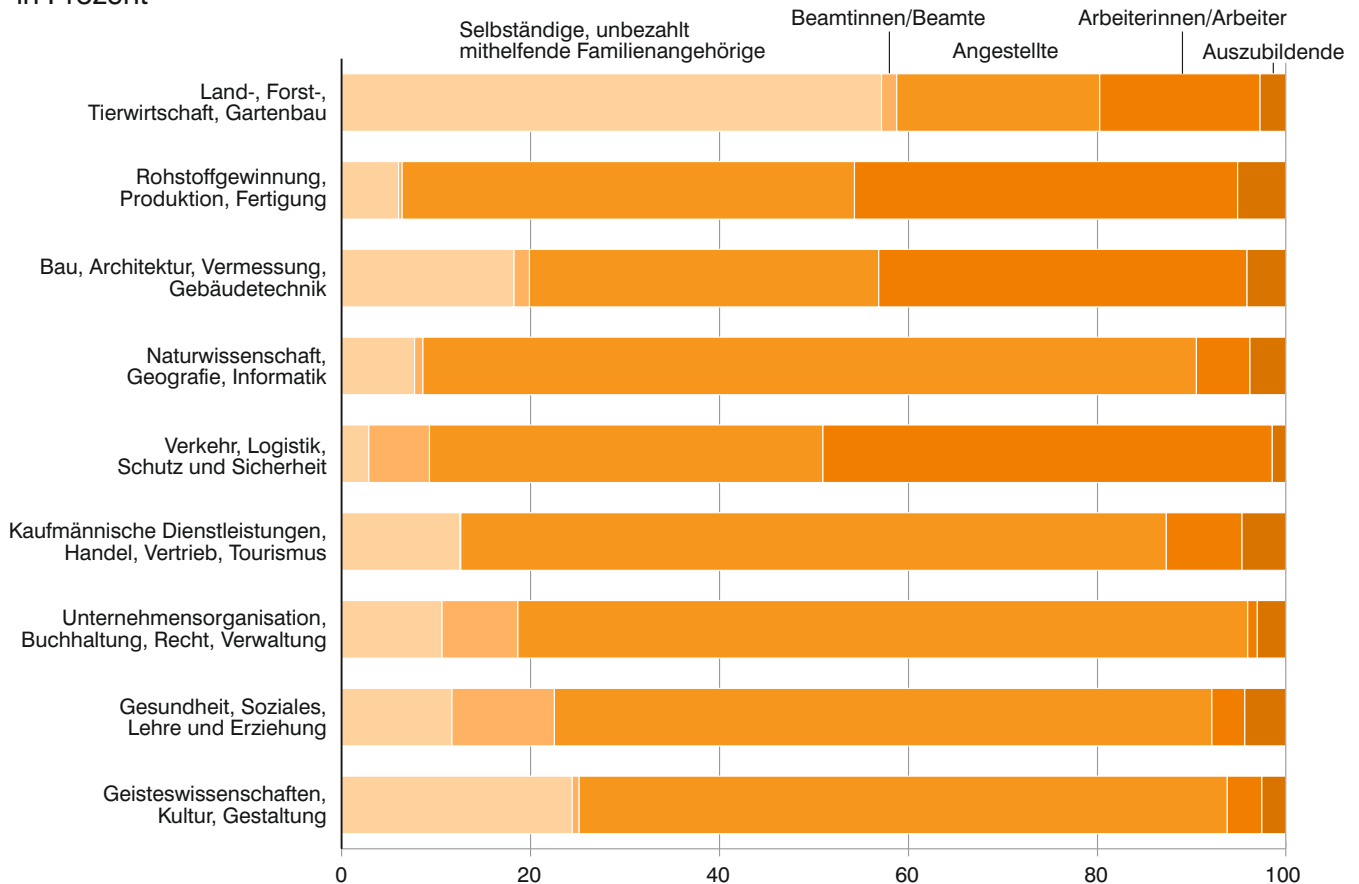


Abb. 2 Erwerbstätige in Bayern 2017 nach Berufsbereichen und Stellung im Beruf
in Prozent



1. Erwerbstätige in Bayern 2017 nach Berufsbereichen, -hauptgruppen und Wirtschaftsbereichen¹⁾

Berufsbereiche Berufshauptgruppen ¹⁾	Erwerbs- tätige ins- gesamt	davon in den Wirtschaftsbereichen					
		Land- und Forstwirtschaft, Fischerei	Produ- zieren- des Ge- werbe	darunter	Handel, Gast- gewerbe, Verkehr; Information, Kommuni- kation	Sons- tige Dienst- leis- tungen	darunter
				Bergbau und Verar- beitendes Gewerbe			Öffentliche und private Dienst- leistungen (ohne öffent- liche Verwaltung)
1 000							
Insgesamt							
Land-, Forst-, Tierwirtschaft, Gartenbau	161	103	/	/	(9)	47	10
dav. Land-, Tier-, Forstwirtschaftsberufe	113	98	/	/	/	12	(6)
Gartenbauberufe, Floristik	49	(5)	/	/	(8)	36	/
Rohstoffgewinnung, Produktion, Fertigung	1 489	/	1 048	909	269	171	67
dav. Rohstoffgewinnung, Glas-, Keramikverarbeitung	19	-	16	14	/	/	-
Kunststoff- und Holzherstellung, -verarbeitung	103	/	83	54	14	(5)	/
Papier-, Druckberufe, technische Mediengestaltung	69	-	30	30	13	26	/
Metallerzeugung, -bearbeitung, Metallbau	216	/	197	187	12	(7)	/
Maschinen- und Fahrzeugtechnikberufe	414	/	303	280	81	30	12
Mechatronik-, Energie- und Elektroberufe	248	/	183	124	37	29	(9)
Technische Entwicklung, Konstruktion, Produktionssteuerung ..	219	-	159	145	23	37	/
Textil- und Lederberufe	37	/	23	22	(6)	(8)	(6)
Lebensmittelherstellung und -verarbeitung	165	/	54	53	81	30	27
Bau, Architektur, Vermessung, Gebäudetechnik	393	/	270	24	16	105	19
dav. Bauplanung, Architektur, Vermessungsberufe	62	-	25	/	/	35	/
Hoch- und Tiefbauberufe	91	/	83	/	/	(7)	/
(Innen-) Ausbauberufe	96	-	91	/	/	/	/
Gebäude- und versorgungstechnische Berufe	143	/	72	13	10	60	15
Naturwissenschaft, Geografie, Informatik	272	/	93	84	104	74	16
dav. Mathematik-, Biologie-, Chemie- und Physikberufe	72	/	41	39	(5)	25	(7)
Geologie-, Geografie-, Umweltschutzberufe	11	/	/	/	/	(8)	/
Informatik- und andere IKT-Berufe	189	/	49	44	99	41	(8)
Verkehr, Logistik, Schutz und Sicherheit	847	/	203	159	350	292	89
dav. Verkehr und Logistik (außer Fahrzeugführer)	356	/	118	109	200	38	10
Führer von Fahrzeug- und Transportgeräten	206	/	60	34	122	23	(9)
Schutz-, Sicherheits-, Überwachungsberufe	92	-	(6)	/	/	81	11
Reinigungsberufe	193	/	19	12	24	150	59
Kaufmännische Dienstleistungen, Handel, Vertrieb, Tourismus ..	841	/	135	124	606	99	32
dav. Einkaufs-, Vertriebs- und Handelsberufe	190	/	61	53	86	43	/
Verkaufsberufe	444	/	70	68	357	16	(9)
Tourismus-, Hotel- und Gaststättenberufe	207	-	/	/	164	40	20
Unternehmensorganisation, Buchhaltung, Recht, Verwaltung	1 509	(5)	359	260	268	877	145
dav. Berufe in der Unternehmensführung, -organisation	914	/	317	226	236	357	95
Finanzdienstleistungen, Rechnungswesen, Steuerberatung	297	/	35	28	23	238	(10)
Berufe in Recht und Verwaltung (einschl. Militär)	298	/	(7)	(6)	(8)	282	40
Gesundheit, Soziales, Lehre und Erziehung	1 240	/	30	28	48	1 160	1 116
dav. Medizinische Gesundheitsberufe	488	/	(7)	(6)	24	457	440
Nichtmedizinische Gesundheit, Körperpflege, Medizintechnik ...	177	-	16	16	13	148	147
Erziehung, soziale und hauswirtschaftliche Berufe, Theologie ..	299	/	/	/	(7)	288	275
Lehrende und auszubildende Berufe	277	/	(6)	(5)	/	266	254
Geisteswissenschaften, Kultur, Gestaltung	205	-	49	43	63	93	43
dav. Geistes-, Gesellschafts-, Wirtschaftswissenschaften	15	-	/	/	/	12	(7)
Werbung, Marketing, kaufm. und redaktionelle Medienberufe ...	121	-	29	26	47	45	10
Produktdesign, Kunsthandwerk	33	-	17	13	(5)	10	/
Darstellende und unterhaltende Berufe	37	-	/	/	(9)	26	21
Insgesamt	6 956	117	2 189	1 632	1 731	2 919	1 536

1. Erwerbstätige in Bayern 2017 nach Berufsbereichen, -hauptgruppen und Wirtschaftsbereichen¹⁾

Berufsbereiche Berufshauptgruppen ¹⁾	Erwerbs- tätige ins- gesamt	davon in den Wirtschaftsbereichen					
		Land- und Forstwirtschaft, Fischerei	Produ- zieren- des Ge- werbe	darunter	Handel, Gast- gewerbe, Verkehr; Information, Kommuni- kation	Sons- tige Dienst- leis- tungen	darunter
				Bergbau und Verar- beitendes Gewerbe			Öffentliche und private Dienst- leistungen (ohne öffent- liche Verwaltung)
1 000							
Männlich							
Land-, Forst-, Tierwirtschaft, Gartenbau	107	70	/	/	/	33	(6)
dav. Land-, Tier-, Forstwirtschaftsberufe	76	67	/	/	/	(7)	/
Gartenbauberufe, Floristik	31	/	/	/	/	26	/
Rohstoffgewinnung, Produktion, Fertigung	1 219	/	898	767	206	114	37
dav. Rohstoffgewinnung, Glas-, Keramikverarbeitung	16	-	13	12	/	/	-
Kunststoff- und Holzherstellung, -verarbeitung	90	-	73	45	13	/	/
Papier-, Druckberufe, technische Mediengestaltung	41	-	21	21	(7)	13	/
Metallerzeugung, -bearbeitung, Metallbau	199	-	182	173	11	(6)	/
Maschinen- und Fahrzeugtechnikberufe	366	-	265	243	75	26	(9)
Mechatronik-, Energie- und Elektroberufe	226	-	166	108	34	26	(8)
Technische Entwicklung, Konstruktion, Produktionssteuerung ..	173	-	129	118	18	26	/
Textil- und Lederberufe	12	-	(8)	(8)	/	/	/
Lebensmittelherstellung und -verarbeitung	95	-	39	39	47	(10)	(8)
Bau, Architektur, Vermessung, Gebäudetechnik	367	/	263	23	15	89	16
dav. Bauplanung, Architektur, Vermessungsberufe	49	-	23	/	/	25	/
Hoch- und Tiefbauberufe	90	/	82	/	/	(7)	/
(Innen-) Ausbauberufe	93	-	88	/	/	/	/
Gebäude- und versorgungstechnische Berufe	136	/	70	13	10	55	14
Naturwissenschaft, Geografie, Informatik	213	/	73	66	88	52	(10)
dav. Mathematik-, Biologie-, Chemie- und Physikberufe	43	/	28	27	/	12	/
Geologie-, Geografie-, Umweltschutzberufe	(9)	-	/	/	/	(6)	/
Informatik- und andere IKT-Berufe	161	/	43	39	85	34	(7)
Verkehr, Logistik, Schutz und Sicherheit	529	/	148	112	249	130	21
dav. Verkehr und Logistik (außer Fahrzeugführer)	237	/	80	73	129	27	(6)
Führer von Fahrzeug- und Transportgeräten	194	/	59	33	113	21	(8)
Schutz-, Sicherheits-, Überwachungsberufe	71	-	(6)	/	/	62	/
Reinigungsberufe	28	-	/	/	/	20	/
Kaufmännische Dienstleistungen, Handel, Vertrieb, Tourismus ..	318	/	55	48	221	41	(7)
dav. Einkaufs-, Vertriebs- und Handelsberufe	126	/	43	37	57	26	/
Verkaufsberufe	123	/	12	11	106	(5)	/
Tourismus-, Hotel- und Gaststättenberufe	68	-	/	/	58	10	/
Unternehmensorganisation, Buchhaltung, Recht, Verwaltung	599	/	156	116	108	334	34
dav. Berufe in der Unternehmensführung, -organisation	358	/	140	103	97	121	24
Finanzdienstleistungen, Rechnungswesen, Steuerberatung	121	/	13	11	(8)	100	/
Berufe in Recht und Verwaltung (einschl. Militär)	120	/	/	/	/	113	(8)
Gesundheit, Soziales, Lehre und Erziehung	286	/	16	15	13	257	243
dav. Medizinische Gesundheitsberufe	104	/	/	/	/	98	94
Nichtmedizinische Gesundheit, Körperpflege, Medizintechnik ...	34	-	(9)	(9)	/	21	21
Erziehung, soziale und hauswirtschaftliche Berufe, Theologie ..	39	-	/	/	/	38	35
Lehrende und auszubildende Berufe	109	-	/	/	/	100	94
Geisteswissenschaften, Kultur, Gestaltung	100	-	27	23	29	44	22
dav. Geistes-, Gesellschafts-, Wirtschaftswissenschaften	(6)	-	/	/	/	/	/
Werbung, Marketing, kaufm. und redaktionelle Medienberufe ...	54	-	14	13	20	20	/
Produktdesign, Kunsthandwerk	16	-	11	(8)	/	/	/
Darstellende und unterhaltende Berufe	24	-	/	/	(7)	16	14
Zusammen	3 738	76	1 637	1 171	932	1 093	396

1. Erwerbstätige in Bayern 2017 nach Berufsbereichen, -hauptgruppen und Wirtschaftsbereichen^{*)}

Berufsbereiche Berufshauptgruppen ¹⁾	Erwerbs- tätige ins- gesamt	davon in den Wirtschaftsbereichen						
		Land- und Forstwirtschaft, Fischerei	Produ- zieren- des Ge- werbe	darunter		Handel, Gast- gewerbe, Verkehr; Information, Kommuni- kation	Sons- tige Dienst- leis- tungen	darunter
				Bergbau und Verar- beitendes Gewerbe				Öffentliche und private Dienst- leistungen (ohne öffent- liche Verwaltung)
								1 000
Weiblich								
Land-, Forst-, Tierwirtschaft, Gartenbau	54	33	/	/	(7)	14	/	/
dav. Land-, Tier-, Forstwirtschaftsberufe	37	31	/	/	/	/	/	/
Gartenbauberufe, Floristik	17	/	/	-	(6)	(9)	/	/
Rohstoffgewinnung, Produktion, Fertigung	270	/	150	142	62	58	30	/
dav. Rohstoffgewinnung, Glas-, Keramikverarbeitung	/	-	/	/	/	-	-	-
Kunststoff- und Holzherstellung, -verarbeitung	13	-	10	(9)	/	/	/	/
Papier-, Druckberufe, technische Mediengestaltung	28	-	(9)	(8)	(6)	13	/	/
Metallerzeugung, -bearbeitung, Metallbau	17	-	15	14	/	/	/	/
Maschinen- und Fahrzeugtechnikberufe	48	-	38	37	(6)	/	/	/
Mechatronik-, Energie- und Elektroberufe	22	-	17	16	/	/	/	/
Technische Entwicklung, Konstruktion, Produktionssteuerung ..	46	-	30	27	(5)	11	/	/
Textil- und Lederberufe	25	/	15	14	(5)	(5)	/	/
Lebensmittelherstellung und -verarbeitung	70	/	15	15	34	20	19	/
Bau, Architektur, Vermessung, Gebäudetechnik	26	/	(8)	/	/	17	/	/
dav. Bauplanung, Architektur, Vermessungsberufe	13	-	/	/	/	10	/	/
Hoch- und Tiefbauberufe	/	/	/	-	-	/	/	/
(Innen-) Ausbauberufe	/	-	/	/	/	/	/	/
Gebäude- und versorgungstechnische Berufe	(8)	-	/	/	/	(6)	/	/
Naturwissenschaft, Geografie, Informatik	59	/	20	18	16	23	(6)	/
dav. Mathematik-, Biologie-, Chemie- und Physikberufe	28	/	13	12	/	14	/	/
Geologie-, Geografie-, Umweltschutzberufe	/	/	/	-	/	/	/	/
Informatik- und andere IKT-Berufe	28	-	(6)	(6)	14	(7)	/	/
Verkehr, Logistik, Schutz und Sicherheit	318	/	54	47	100	162	68	/
dav. Verkehr und Logistik (außer Fahrzeugführer)	120	/	37	36	71	11	/	/
Führer von Fahrzeug- und Transportgeräten	12	-	/	/	(8)	/	/	/
Schutz-, Sicherheits-, Überwachungsberufe	21	-	/	/	/	20	(7)	/
Reinigungsberufe	165	/	15	(9)	20	130	55	/
Kaufmännische Dienstleistungen, Handel, Vertrieb, Tourismus ..	523	/	79	76	385	58	25	/
dav. Einkaufs-, Vertriebs- und Handelsberufe	63	/	18	16	28	17	/	/
Verkaufsberufe	321	/	58	57	251	11	(7)	/
Tourismus-, Hotel- und Gaststättenberufe	139	-	/	/	106	29	16	/
Unternehmensorganisation, Buchhaltung, Recht, Verwaltung	910	/	204	144	159	543	111	/
dav. Berufe in der Unternehmensführung, -organisation	556	/	177	124	139	236	71	/
Finanzdienstleistungen, Rechnungswesen, Steuerberatung	176	/	22	17	16	139	(8)	/
Berufe in Recht und Verwaltung (einschl. Militär)	178	/	/	/	/	169	32	/
Gesundheit, Soziales, Lehre und Erziehung	954	/	14	13	35	903	872	/
dav. Medizinische Gesundheitsberufe	384	-	(5)	/	20	359	346	/
Nichtmedizinische Gesundheit, Körperpflege, Medizintechnik ...	142	-	(7)	(7)	(8)	127	126	/
Erziehung, soziale und hauswirtschaftliche Berufe, Theologie ..	260	/	/	/	(6)	251	240	/
Lehrende und auszubildende Berufe	168	/	/	/	/	167	161	/
Geisteswissenschaften, Kultur, Gestaltung	105	-	23	20	34	48	21	/
dav. Geistes-, Gesellschafts-, Wirtschaftswissenschaften	(9)	-	/	/	/	(8)	/	/
Werbung, Marketing, kaufm. und redaktionelle Medienberufe ...	67	-	15	13	27	25	(6)	/
Produktdesign, Kunsthandwerk	17	-	(6)	(5)	/	(6)	/	/
Darstellende und unterhaltende Berufe	13	-	/	/	/	(9)	(8)	/
Zusammen	3 218	41	552	461	799	1 825	1 141	/

^{*)} Klassifikation der Wirtschaftszweige, Ausgabe 2008 (WZ 2008), Tiefengliederung für den Mikrozensus.

¹⁾ Klassifikation der Berufe, Ausgabe 2010 (KldB 2010)

2. Erwerbstätige in Bayern 2017 nach Berufsbereichen, -hauptgruppen und Stellung im Beruf (ohne Auszubildende)

Berufsbereiche Berufshauptgruppen ¹⁾	Erwerbs- tätige ins- gesamt	davon nach der Stellung im Beruf			
		Selbständige, unbezahlt mithelfende Familien- angehörige	Beamte/ Beam- tinnen ²⁾	Ange- stellte ³⁾	Arbeiter/ -innen
1 000					
Insgesamt					
Land-, Forst-, Tierwirtschaft, Gartenbau	157	92	/	35	27
dav. Land-, Tier-, Forstwirtschaftsberufe	111	83	/	14	12
Gartenbauberufe, Floristik	46	(9)	/	20	16
Rohstoffgewinnung, Produktion, Fertigung	1 413	90	(6)	713	604
dav. Rohstoffgewinnung, Glas-, Keramikverarbeitung	18	/	-	(5)	12
Kunststoff- und Holzherstellung, -verarbeitung	96	13	-	29	55
Papier-, Druckberufe, technische Mediengestaltung	66	15	-	35	16
Metallerzeugung, -bearbeitung, Metallbau	205	(7)	/	56	142
Maschinen- und Fahrzeugtechnikberufe	392	18	/	177	196
Mechatronik-, Energie- und Elektroberufe	228	15	/	141	71
Technische Entwicklung, Konstruktion, Produktionssteuerung	215	(5)	/	172	34
Textil- und Lederberufe	36	(7)	-	14	15
Lebensmittelherstellung und -verarbeitung	158	(10)	-	84	63
Bau, Architektur, Vermessung, Gebäudetechnik	376	72	(6)	145	153
dav. Bauplanung, Architektur, Vermessungsberufe	61	15	(5)	39	/
Hoch- und Tiefbauberufe	88	11	/	24	53
(Innen-) Ausbauberufe	91	28	-	22	41
Gebäude- und versorgungstechnische Berufe	136	18	/	60	58
Naturwissenschaft, Geografie, Informatik	261	21	/	222	15
dav. Mathematik-, Biologie-, Chemie- und Physikberufe	69	/	/	54	14
Geologie-, Geografie-, Umweltschutzberufe	11	/	/	(7)	/
Informatik- und andere IKT-Berufe	181	17	/	162	/
Verkehr, Logistik, Schutz und Sicherheit	834	24	54	353	403
dav. Verkehr und Logistik (außer Fahrzeugführer)	347	(8)	(8)	169	161
Führer von Fahrzeug- und Transportgeräten	204	(8)	/	83	111
Schutz-, Sicherheits-, Überwachungsberufe	91	/	45	36	(8)
Reinigungsberufe	193	(6)	-	64	123
Kaufmännische Dienstleistungen, Handel, Vertrieb, Tourismus	802	106	/	629	67
dav. Einkaufs-, Vertriebs- und Handelsberufe	180	30	/	146	/
Verkaufsberufe	423	41	/	344	37
Tourismus-, Hotel- und Gaststättenberufe	199	35	-	138	26
Unternehmensorganisation, Buchhaltung, Recht, Verwaltung	1 463	160	121	1 166	15
dav. Berufe in der Unternehmensführung, -organisation	890	110	11	756	14
Finanzdienstleistungen, Rechnungswesen, Steuerberatung	284	36	/	244	/
Berufe in Recht und Verwaltung (einschl. Militär)	289	15	107	166	/
Gesundheit, Soziales, Lehre und Erziehung	1 186	145	135	864	43
dav. Medizinische Gesundheitsberufe	458	72	/	377	(6)
Nichtmedizinische Gesundheit, Körperpflege, Medizintechnik	166	31	/	121	15
Erziehung, soziale und hauswirtschaftliche Berufe, Theologie	287	12	/	252	19
Lehrende und ausbildende Berufe	276	30	127	114	/
Geisteswissenschaften, Kultur, Gestaltung	200	50	/	141	(7)
dav. Geistes-, Gesellschafts-, Wirtschaftswissenschaften	15	/	/	12	-
Werbung, Marketing, kaufm. und redaktionelle Medienberufe	118	18	/	98	/
Produktdesign, Kunsthandwerk	31	14	-	13	/
Darstellende und unterhaltende Berufe	36	17	/	18	/
Insgesamt	6 694	761	329	4 268	1 336

2. Erwerbstätige in Bayern 2017 nach Berufsbereichen, -hauptgruppen und Stellung im Beruf (ohne Auszubildende)

Berufsbereiche Berufshauptgruppen ¹⁾	Erwerbs- tätige ins- gesamt	davon nach der Stellung im Beruf			
		Selbständige, unbezahlt mithelfende Familien- angehörige	Beamte/ Beam- tinnen ²⁾	Ange- stellte ³⁾	Arbeiter/ -innen
1 000					
Männlich					
Land-, Forst-, Tierwirtschaft, Gartenbau	104	60	/	22	20
dav. Land-, Tier-, Forstwirtschaftsberufe	75	53	/	10	(9)
Gartenbauberufe, Floristik	30	(7)	/	11	12
Rohstoffgewinnung, Produktion, Fertigung	1 151	74	/	584	489
dav. Rohstoffgewinnung, Glas-, Keramikverarbeitung	16	/	-	/	(10)
Kunststoff- und Holzherstellung, -verarbeitung	84	12	-	25	47
Papier-, Druckberufe, technische Mediengestaltung	40	(8)	-	20	12
Metallerzeugung, -bearbeitung, Metallbau	188	(7)	/	51	131
Maschinen- und Fahrzeugtechnikberufe	345	17	/	161	166
Mechatronik-, Energie- und Elektroberufe	207	14	/	130	61
Technische Entwicklung, Konstruktion, Produktionssteuerung	170	/	/	139	25
Textil- und Lederberufe	11	/	-	/	/
Lebensmittelherstellung und -verarbeitung	91	(8)	-	50	34
Bau, Architektur, Vermessung, Gebäudetechnik	352	69	(6)	128	150
dav. Bauplanung, Architektur, Vermessungsberufe	49	13	/	29	/
Hoch- und Tiefbauberufe	87	11	/	23	53
(Innen-) Ausbauberufe	88	27	-	21	40
Gebäude- und versorgungstechnische Berufe	129	18	-	55	56
Naturwissenschaft, Geografie, Informatik	205	19	/	171	13
dav. Mathematik-, Biologie-, Chemie- und Physikberufe	42	/	/	29	11
Geologie-, Geografie-, Umweltschutzberufe	(8)	/	/	/	/
Informatik- und andere IKT-Berufe	155	16	/	136	/
Verkehr, Logistik, Schutz und Sicherheit	519	18	45	220	236
dav. Verkehr und Logistik (außer Fahrzeugführer)	229	(7)	(7)	111	105
Führer von Fahrzeug- und Transportgeräten	192	(8)	/	76	107
Schutz-, Sicherheits-, Überwachungsberufe	70	/	-	25	(7)
Reinigungsberufe	28	/	-	(8)	18
Kaufmännische Dienstleistungen, Handel, Vertrieb, Tourismus	301	68	/	217	16
dav. Einkaufs-, Vertriebs- und Handelsberufe	120	22	/	95	/
Verkaufsberufe	115	25	-	84	(6)
Tourismus-, Hotel- und Gaststättenberufe	66	21	-	38	(7)
Unternehmensorganisation, Buchhaltung, Recht, Verwaltung	585	112	74	393	(6)
dav. Berufe in der Unternehmensführung, -organisation	351	75	(6)	264	(5)
Finanzdienstleistungen, Rechnungswesen, Steuerberatung	117	26	/	88	/
Berufe in Recht und Verwaltung (einschl. Militär)	118	11	66	41	/
Gesundheit, Soziales, Lehre und Erziehung	277	51	47	171	(8)
dav. Medizinische Gesundheitsberufe	100	32	/	66	/
Nichtmedizinische Gesundheit, Körperpflege, Medizintechnik	31	(6)	-	22	/
Erziehung, soziale und hauswirtschaftliche Berufe, Theologie	37	/	/	31	/
Lehrende und auszubildende Berufe	108	11	43	51	/
Geisteswissenschaften, Kultur, Gestaltung	99	31	/	63	-
dav. Geistes-, Gesellschafts-, Wirtschaftswissenschaften	(6)	/	/	/	-
Werbung, Marketing, kaufm. und redaktionelle Medienberufe	53	10	-	42	/
Produktdesign, Kunsthandwerk	16	(8)	-	(6)	/
Darstellende und unterhaltende Berufe	24	12	/	10	/
Zusammen	3 593	502	181	1 968	942

2. Erwerbstätige in Bayern 2017 nach Berufsbereichen, -hauptgruppen und Stellung im Beruf (ohne Auszubildende)

Berufsbereiche Berufshauptgruppen ¹⁾	Erwerbs- tätige ins- gesamt	davon nach der Stellung im Beruf			
		Selbständige, unbezahlt mithelfende Familien- angehörige	Beamte/ Beam- tinnen ²⁾	Ange- stellte ³⁾	Arbeiter/ -innen
		1 000			
Weiblich					
Land-, Forst-, Tierwirtschaft, Gartenbau	53	32	/	13	(7)
dav. Land-, Tier-, Forstwirtschaftsberufe	37	29	/	/	/
Gartenbauberufe, Floristik	16	/	/	(9)	/
Rohstoffgewinnung, Produktion, Fertigung	262	16	/	129	115
dav. Rohstoffgewinnung, Glas-, Keramikverarbeitung	/	/	-	/	/
Kunststoff- und Holzherstellung, -verarbeitung	12	/	-	/	(8)
Papier-, Druckberufe, technische Mediengestaltung	27	(7)	-	16	/
Metallerzeugung, -bearbeitung, Metallbau	16	/	/	/	12
Maschinen- und Fahrzeugtechnikberufe	47	/	-	16	30
Mechatronik-, Energie- und Elektroberufe	21	/	/	11	(9)
Technische Entwicklung, Konstruktion, Produktionssteuerung	45	/	/	34	(10)
Textil- und Lederberufe	25	/	-	(9)	11
Lebensmittelherstellung und -verarbeitung	67	/	-	35	30
Bau, Architektur, Vermessung, Gebäudetechnik	25	/	/	17	/
dav. Bauplanung, Architektur, Vermessungsberufe	13	/	/	(10)	/
Hoch- und Tiefbauberufe	/	/	-	/	/
(Innen-) Ausbauberufe	/	/	-	/	/
Gebäude- und versorgungstechnische Berufe	(8)	/	-	(5)	/
Naturwissenschaft, Geografie, Informatik	57	/	/	52	/
dav. Mathematik-, Biologie-, Chemie- und Physikberufe	27	/	/	24	/
Geologie-, Geografie-, Umweltschutzberufe	/	/	/	/	/
Informatik- und andere IKT-Berufe	27	/	/	25	-
Verkehr, Logistik, Schutz und Sicherheit	315	(6)	(10)	133	167
dav. Verkehr und Logistik (außer Fahrzeugführer)	118	/	/	58	57
Führer von Fahrzeug- und Transportgeräten	12	/	/	(7)	/
Schutz-, Sicherheits-, Überwachungsberufe	21	/	(8)	11	/
Reinigungsberufe	165	/	-	56	105
Kaufmännische Dienstleistungen, Handel, Vertrieb, Tourismus	501	38	/	411	51
dav. Einkaufs-, Vertriebs- und Handelsberufe	60	(8)	/	51	/
Verkaufsberufe	307	16	/	260	31
Tourismus-, Hotel- und Gaststättenberufe	134	14	-	100	19
Unternehmensorganisation, Buchhaltung, Recht, Verwaltung	878	48	48	773	(9)
dav. Berufe in der Unternehmensführung, -organisation	539	34	/	491	(8)
Finanzdienstleistungen, Rechnungswesen, Steuerberatung	168	(10)	/	156	/
Berufe in Recht und Verwaltung (einschl. Militär)	171	/	41	126	/
Gesundheit, Soziales, Lehre und Erziehung	910	94	87	693	36
dav. Medizinische Gesundheitsberufe	358	40	/	310	(5)
Nichtmedizinische Gesundheit, Körperpflege, Medizintechnik	135	24	/	99	12
Erziehung, soziale und hauswirtschaftliche Berufe, Theologie	250	10	/	221	18
Lehrende und auszubildende Berufe	167	19	84	63	/
Geisteswissenschaften, Kultur, Gestaltung	102	19	/	78	/
dav. Geistes-, Gesellschafts-, Wirtschaftswissenschaften	(9)	/	/	(7)	-
Werbung, Marketing, kaufm. und redaktionelle Medienberufe	65	(8)	/	56	/
Produktdesign, Kunsthandwerk	15	(6)	-	(7)	/
Darstellende und unterhaltende Berufe	13	/	/	(8)	/
Zusammen	3 101	259	148	2 299	395

¹⁾ Klassifikation der Berufe, Ausgabe 2010 (KldB 2010)

²⁾ Einschließlich Zeit-/Berufssoldat(en)/innen (einschließlich BGS mit Bereitschaftspolizei).

³⁾ Einschließlich geringfügig beschäftigter Schüler, Studenten, Rentner und Pensionäre.

3. Erwerbstätige in Bayern 2017 nach Berufsbereichen, -hauptgruppen und allgemein bildendem Schulabschluss

Berufsbereiche Berufshauptgruppen ¹⁾	Erwerbs- tätige ins- gesamt	darunter mit allgemein bildendem Schulabschluss		
		Haupt- (Volks-) schulabschluss ²⁾	Realschul- oder gleichwertiger Abschluss ²⁾	Fachhoch-/ Hochschulreife
1 000				
Insgesamt				
Land-, Forst-, Tierwirtschaft, Gartenbau	161	103	35	21
dav. Land-, Tier-, Forstwirtschaftsberufe	113	76	22	12
Gartenbauberufe, Floristik	49	26	12	(9)
Rohstoffgewinnung, Produktion, Fertigung	1 489	692	363	362
dav. Rohstoffgewinnung, Glas-, Keramikverarbeitung	19	14	/	/
Kunststoff- und Holzherstellung, -verarbeitung	103	61	25	11
Papier-, Druckberufe, technische Mediengestaltung	69	19	19	27
Metallerzeugung, -bearbeitung, Metallbau	216	134	49	19
Maschinen- und Fahrzeugtechnikberufe	414	209	96	89
Mechatronik-, Energie- und Elektroberufe	248	79	80	82
Technische Entwicklung, Konstruktion, Produktionssteuerung	219	62	49	104
Textil- und Lederberufe	37	22	(7)	(7)
Lebensmittelherstellung und -verarbeitung	165	93	35	22
Bau, Architektur, Vermessung, Gebäudetechnik	393	220	67	85
dav. Bauplanung, Architektur, Vermessungsberufe	62	(6)	(7)	48
Hoch- und Tiefbauberufe	91	60	14	12
(Innen-) Ausbauberufe	96	64	19	(7)
Gebäude- und versorgungstechnische Berufe	143	90	28	18
Naturwissenschaft, Geografie, Informatik	272	31	57	181
dav. Mathematik-, Biologie-, Chemie- und Physikberufe	72	17	16	37
Geologie-, Geografie-, Umweltschutzberufe	11	/	/	(7)
Informatik- und andere IKT-Berufe	189	11	41	136
Verkehr, Logistik, Schutz und Sicherheit	846	472	178	124
dav. Verkehr und Logistik (außer Fahrzeugführer)	356	194	80	56
Führer von Fahrzeug- und Transportgeräten	205	133	35	21
Schutz-, Sicherheits-, Überwachungsberufe	92	25	34	29
Reinigungsberufe	193	120	29	17
Kaufmännische Dienstleistungen, Handel, Vertrieb, Tourismus ...	841	337	251	216
dav. Einkaufs-, Vertriebs- und Handelsberufe	190	37	75	76
Verkaufsberufe	444	226	120	76
Tourismus-, Hotel- und Gaststättenberufe	207	74	55	64
Unternehmensorganisation, Buchhaltung, Recht, Verwaltung	1 509	245	587	653
dav. Berufe in der Unternehmensführung, -organisation	914	177	336	384
Finanzdienstleistungen, Rechnungswesen, Steuerberatung	297	29	131	134
Berufe in Recht und Verwaltung (einschl. Militär)	298	40	120	134
Gesundheit, Soziales, Lehre und Erziehung	1 240	259	356	600
dav. Medizinische Gesundheitsberufe	488	79	188	211
Nichtmedizinische Gesundheit, Körperpflege, Medizintechnik	177	83	58	29
Erziehung, soziale und hauswirtschaftliche Berufe, Theologie	299	85	92	115
Lehrende und ausbildende Berufe	277	12	17	246
Geisteswissenschaften, Kultur, Gestaltung	205	22	34	146
dav. Geistes-, Gesellschafts-, Wirtschaftswissenschaften	15	/	/	13
Werbung, Marketing, kaufm. und redaktionelle Medienberufe	121	(9)	19	91
Produktdesign, Kunsthandwerk	33	(9)	(6)	17
Darstellende und unterhaltende Berufe	37	/	(7)	25
Insgesamt	6 956	2 381	1 928	2 387

3. Erwerbstätige in Bayern 2017 nach Berufsbereichen, -hauptgruppen und allgemein bildendem Schulabschluss

Berufsbereiche Berufshauptgruppen ¹⁾	Erwerbs- tätige ins- gesamt	darunter mit allgemein bildendem Schulabschluss		
		Haupt- (Volks-) schulabschluss ²⁾	Realschul- oder gleichwertiger Abschluss ²⁾	Fachhoch-/ Hochschulreife
1 000				
Männlich				
Land-, Forst-, Tierwirtschaft, Gartenbau	107	71	20	14
dav. Land-, Tier-, Forstwirtschaftsberufe	76	52	14	(8)
Gartenbauberufe, Floristik	31	18	(7)	(5)
Rohstoffgewinnung, Produktion, Fertigung	1 218	570	300	293
dav. Rohstoffgewinnung, Glas-, Keramikverarbeitung	16	12	/	/
Kunststoff- und Holzherstellung, -verarbeitung	90	54	22	(9)
Papier-, Druckberufe, technische Mediengestaltung	41	15	11	13
Metallerzeugung, -bearbeitung, Metallbau	199	125	46	16
Maschinen- und Fahrzeugtechnikberufe	366	184	86	81
Mechatronik-, Energie- und Elektroberufe	226	72	74	73
Technische Entwicklung, Konstruktion, Produktionssteuerung	173	50	36	84
Textil- und Lederberufe	12	(6)	/	/
Lebensmittelherstellung und -verarbeitung	95	52	21	13
Bau, Architektur, Vermessung, Gebäudetechnik	367	213	64	70
dav. Bauplanung, Architektur, Vermessungsberufe	49	(6)	(6)	36
Hoch- und Tiefbauberufe	90	60	14	11
(Innen-) Ausbauberufe	93	62	18	(7)
Gebäude- und versorgungstechnische Berufe	136	86	26	17
Naturwissenschaft, Geografie, Informatik	213	25	45	141
dav. Mathematik-, Biologie-, Chemie- und Physikberufe	43	12	(8)	23
Geologie-, Geografie-, Umweltschutzberufe	9	/	/	(5)
Informatik- und andere IKT-Berufe	161	10	36	114
Verkehr, Logistik, Schutz und Sicherheit	529	293	113	84
dav. Verkehr und Logistik (außer Fahrzeugführer)	237	132	51	37
Führer von Fahrzeug- und Transportgeräten	194	126	32	21
Schutz-, Sicherheits-, Überwachungsberufe	71	20	25	23
Reinigungsberufe	28	15	/	/
Kaufmännische Dienstleistungen, Handel, Vertrieb, Tourismus ...	318	103	99	104
dav. Einkaufs-, Vertriebs- und Handelsberufe	126	29	47	50
Verkaufsberufe	123	51	36	30
Tourismus-, Hotel- und Gaststättenberufe	68	23	16	24
Unternehmensorganisation, Buchhaltung, Recht, Verwaltung	599	89	174	326
dav. Berufe in der Unternehmensführung, -organisation	358	62	95	193
Finanzdienstleistungen, Rechnungswesen, Steuerberatung	121	11	44	66
Berufe in Recht und Verwaltung (einschl. Militär)	120	16	35	68
Gesundheit, Soziales, Lehre und Erziehung	286	37	48	198
dav. Medizinische Gesundheitsberufe	104	(8)	19	75
Nichtmedizinische Gesundheit, Körperpflege, Medizintechnik	34	14	12	(8)
Erziehung, soziale und hauswirtschaftliche Berufe, Theologie	39	(6)	(9)	24
Lehrende und ausbildende Berufe	109	(9)	(8)	91
Geisteswissenschaften, Kultur, Gestaltung	100	15	16	68
dav. Geistes-, Gesellschafts-, Wirtschaftswissenschaften	(6)	/	/	(5)
Werbung, Marketing, kaufm. und redaktionelle Medienberufe	54	(6)	7	40
Produktdesign, Kunsthandwerk	16	(6)	/	(8)
Darstellende und unterhaltende Berufe	24	/	(5)	16
Zusammen	3 738	1 414	878	1 297

3. Erwerbstätige in Bayern 2017 nach Berufsbereichen, -hauptgruppen und allgemein bildendem Schulabschluss

Berufsbereiche Berufshauptgruppen ¹⁾	Erwerbs- tätige ins- gesamt	darunter mit allgemein bildendem Schulabschluss		
		Haupt- (Volks-) schulabschluss ²⁾	Realschul- oder gleichwertiger Abschluss ²⁾	Fachhoch-/ Hochschulreife
1 000				
Weiblich				
Land-, Forst-, Tierwirtschaft, Gartenbau	54	32	14	(7)
dav. Land-, Tier-, Forstwirtschaftsberufe	37	24	(9)	/
Gartenbauberufe, Floristik	17	(8)	(5)	/
Rohstoffgewinnung, Produktion, Fertigung	270	122	63	69
dav. Rohstoffgewinnung, Glas-, Keramikverarbeitung	/	/	/	/
Kunststoff- und Holzherstellung, -verarbeitung	13	(6)	/	/
Papier-, Druckberufe, technische Mediengestaltung	28	/	(8)	14
Metallerzeugung, -bearbeitung, Metallbau	17	(9)	/	/
Maschinen- und Fahrzeugtechnikberufe	48	26	(9)	(9)
Mechatronik-, Energie- und Elektroberufe	22	(7)	(6)	(9)
Technische Entwicklung, Konstruktion, Produktionssteuerung	46	12	13	19
Textil- und Lederberufe	25	15	/	/
Lebensmittelherstellung und -verarbeitung	70	41	14	(9)
Bau, Architektur, Vermessung, Gebäudetechnik	26	(6)	/	15
dav. Bauplanung, Architektur, Vermessungsberufe	13	/	/	12
Hoch- und Tiefbauberufe	/	/	/	/
(Innen-) Ausbauberufe	/	/	/	/
Gebäude- und versorgungstechnische Berufe	(8)	/	/	/
Naturwissenschaft, Geografie, Informatik	58	(6)	13	39
dav. Mathematik-, Biologie-, Chemie- und Physikberufe	28	/	(8)	15
Geologie-, Geografie-, Umweltschutzberufe	/	/	-	/
Informatik- und andere IKT-Berufe	27	/	/	22
Verkehr, Logistik, Schutz und Sicherheit	318	179	65	40
dav. Verkehr und Logistik (außer Fahrzeugführer)	120	62	29	19
Führer von Fahrzeug- und Transportgeräten	12	(7)	/	/
Schutz-, Sicherheits-, Überwachungsberufe	21	(5)	(9)	(6)
Reinigungsberufe	165	105	24	14
Kaufmännische Dienstleistungen, Handel, Vertrieb, Tourismus ...	523	235	152	112
dav. Einkaufs-, Vertriebs- und Handelsberufe	63	(9)	28	26
Verkaufsberufe	321	175	84	46
Tourismus-, Hotel- und Gaststättenberufe	139	51	40	39
Unternehmensorganisation, Buchhaltung, Recht, Verwaltung	910	157	413	326
dav. Berufe in der Unternehmensführung, -organisation	556	115	240	191
Finanzdienstleistungen, Rechnungswesen, Steuerberatung	176	18	87	68
Berufe in Recht und Verwaltung (einschl. Militär)	177	24	85	67
Gesundheit, Soziales, Lehre und Erziehung	954	222	308	403
dav. Medizinische Gesundheitsberufe	384	71	169	136
Nichtmedizinische Gesundheit, Körperpflege, Medizintechnik	142	69	47	21
Erziehung, soziale und hauswirtschaftliche Berufe, Theologie	260	79	83	91
Lehrende und ausbildende Berufe	168	/	(10)	155
Geisteswissenschaften, Kultur, Gestaltung	105	(8)	18	78
dav. Geistes-, Gesellschafts-, Wirtschaftswissenschaften	(9)	-	/	(8)
Werbung, Marketing, kaufm. und redaktionelle Medienberufe	67	/	12	51
Produktdesign, Kunsthandwerk	17	/	/	(9)
Darstellende und unterhaltende Berufe	13	/	/	(10)
Zusammen	3 218	967	1 050	1 090

¹⁾ Klassifikation der Berufe, Ausgabe 2010 (KldB 2010)

²⁾ Ohne Berücksichtigung von Abschlüssen der allgemeinbildenden polytechnischen Oberschule der ehemaligen DDR.

4. Erwerbstätige in Bayern 2017 nach Berufsbereichen, -hauptgruppen und beruflichem Ausbildungsabschluss

Berufsbereiche Berufshauptgruppen ¹⁾	Erwerbs- tätige ins- gesamt	darunter mit beruflichem Ausbildungsabschluss		
		Lehre/Berufs- ausbildung ²⁾	Fachschul- abschluss ³⁾	Fachhoch/ Hochschul- abschluss, Promotion ⁴⁾
		1 000		
Insgesamt				
Land-, Forst-, Tierwirtschaft, Gartenbau	161	102	25	12
dav. Land-, Tier-, Forstwirtschaftsberufe	113	72	21	(8)
Gartenbauberufe, Floristik	49	30	/	/
Rohstoffgewinnung, Produktion, Fertigung	1 489	792	194	231
dav. Rohstoffgewinnung, Glas-, Keramikverarbeitung	19	11	/	/
Kunststoff- und Holzherstellung, -verarbeitung	103	62	16	/
Papier-, Druckberufe, technische Mediengestaltung	69	36	(7)	16
Metallerzeugung, -bearbeitung, Metallbau	216	145	19	(7)
Maschinen- und Fahrzeugtechnikberufe	414	235	53	58
Mechatronik-, Energie- und Elektroberufe	248	116	40	55
Technische Entwicklung, Konstruktion, Produktionssteuerung ..	219	86	37	79
Textil- und Lederberufe	37	19	/	/
Lebensmittelherstellung und -verarbeitung	165	83	17	(8)
Bau, Architektur, Vermessung, Gebäudetechnik	393	219	49	60
dav. Bauplanung, Architektur, Vermessungsberufe	62	(9)	(7)	45
Hoch- und Tiefbauberufe	91	54	11	(6)
(Innen-) Ausbauberufe	96	62	14	/
Gebäude- und versorgungstechnische Berufe	143	94	18	(9)
Naturwissenschaft, Geografie, Informatik	272	94	20	137
dav. Mathematik-, Biologie-, Chemie- und Physikberufe	72	32	(6)	29
Geologie-, Geografie-, Umweltschutzberufe	11	/	/	(6)
Informatik- und andere IKT-Berufe	189	60	12	102
Verkehr, Logistik, Schutz und Sicherheit	847	511	35	47
dav. Verkehr und Logistik (außer Fahrzeugführer)	356	224	15	20
Führer von Fahrzeug- und Transportgeräten	206	139	(7)	(7)
Schutz-, Sicherheits-, Überwachungsberufe	92	57	(8)	15
Reinigungsberufe	193	90	(5)	(6)
Kaufmännische Dienstleistungen, Handel, Vertrieb, Tourismus ..	841	501	47	95
dav. Einkaufs-, Vertriebs- und Handelsberufe	190	103	21	47
Verkaufsberufe	444	298	18	28
Tourismus-, Hotel- und Gaststättenberufe	207	100	(8)	20
Unternehmensorganisation, Buchhaltung, Recht, Verwaltung	1 509	823	105	428
dav. Berufe in der Unternehmensführung, -organisation	914	493	70	249
Finanzdienstleistungen, Rechnungswesen, Steuerberatung	297	172	22	80
Berufe in Recht und Verwaltung (einschl. Militär)	298	158	12	99
Gesundheit, Soziales, Lehre und Erziehung	1 240	422	274	423
dav. Medizinische Gesundheitsberufe	488	189	124	133
Nichtmedizinische Gesundheit, Körperpflege, Medizintechnik ...	177	98	45	(10)
Erziehung, soziale und hauswirtschaftliche Berufe, Theologie ..	299	110	88	63
Lehrende und ausbildende Berufe	277	24	17	217
Geisteswissenschaften, Kultur, Gestaltung	205	54	16	107
dav. Geistes-, Gesellschafts-, Wirtschaftswissenschaften	15	/	/	12
Werbung, Marketing, kaufm. und redaktionelle Medienberufe ...	121	31	(6)	69
Produktdesign, Kunsthandwerk	33	12	(5)	10
Darstellende und unterhaltende Berufe	37	(9)	/	15
Insgesamt	6 956	3 516	764	1 539

4. Erwerbstätige in Bayern 2017 nach Berufsbereichen, -hauptgruppen und beruflichem Ausbildungsabschluss

Berufsbereiche Berufshauptgruppen ¹⁾	Erwerbs- tätige ins- gesamt	darunter mit beruflichem Ausbildungsabschluss		
		Lehre/Berufs- ausbildung ²⁾	Fachschul- abschluss ³⁾	Fachhoch/ Hochschul- abschluss, Promotion ⁴⁾
1 000				
Männlich				
Land-, Forst-, Tierwirtschaft, Gartenbau	107	64	21	(9)
dav. Land-, Tier-, Forstwirtschaftsberufe	76	46	18	(6)
Gartenbauberufe, Floristik	31	18	/	/
Rohstoffgewinnung, Produktion, Fertigung	1 219	657	179	188
dav. Rohstoffgewinnung, Glas-, Keramikverarbeitung	16	(9)	/	/
Kunststoff- und Holzherstellung, -verarbeitung	90	56	15	/
Papier-, Druckberufe, technische Mediengestaltung	41	24	/	(7)
Metallerzeugung, -bearbeitung, Metallbau	199	137	18	(5)
Maschinen- und Fahrzeugtechnikberufe	366	208	51	53
Mechatronik-, Energie- und Elektroberufe	226	106	39	50
Technische Entwicklung, Konstruktion, Produktionssteuerung ..	173	63	34	64
Textil- und Lederberufe	12	(6)	/	/
Lebensmittelherstellung und -verarbeitung	95	48	14	/
Bau, Architektur, Vermessung, Gebäudetechnik	367	211	48	47
dav. Bauplanung, Architektur, Vermessungsberufe	49	(8)	(6)	33
Hoch- und Tiefbauberufe	90	53	10	(5)
(Innen-) Ausbauberufe	93	60	14	/
Gebäude- und versorgungstechnische Berufe	136	89	17	(8)
Naturwissenschaft, Geografie, Informatik	213	73	16	107
dav. Mathematik-, Biologie-, Chemie- und Physikberufe	43	18	/	20
Geologie-, Geografie-, Umweltschutzberufe	(9)	/	/	/
Informatik- und andere IKT-Berufe	161	53	12	83
Verkehr, Logistik, Schutz und Sicherheit	529	344	24	32
dav. Verkehr und Logistik (außer Fahrzeugführer)	237	154	10	13
Führer von Fahrzeug- und Transportgeräten	194	132	(7)	(7)
Schutz-, Sicherheits-, Überwachungsberufe	71	45	(6)	12
Reinigungsberufe	28	13	/	/
Kaufmännische Dienstleistungen, Handel, Vertrieb, Tourismus ..	318	169	28	51
dav. Einkaufs-, Vertriebs- und Handelsberufe	126	67	16	33
Verkaufsberufe	123	72	(9)	11
Tourismus-, Hotel- und Gaststättenberufe	68	30	/	(7)
Unternehmensorganisation, Buchhaltung, Recht, Verwaltung	599	245	62	237
dav. Berufe in der Unternehmensführung, -organisation	358	139	43	140
Finanzdienstleistungen, Rechnungswesen, Steuerberatung	121	59	12	43
Berufe in Recht und Verwaltung (einschl. Militär)	120	48	(7)	54
Gesundheit, Soziales, Lehre und Erziehung	286	59	45	157
dav. Medizinische Gesundheitsberufe	104	19	21	58
Nichtmedizinische Gesundheit, Körperpflege, Medizintechnik ...	34	17	(10)	/
Erziehung, soziale und hauswirtschaftliche Berufe, Theologie ..	39	(10)	(7)	17
Lehrende und ausbildende Berufe	109	14	(7)	79
Geisteswissenschaften, Kultur, Gestaltung	100	27	(10)	48
dav. Geistes-, Gesellschafts-, Wirtschaftswissenschaften	(6)	/	/	/
Werbung, Marketing, kaufm. und redaktionelle Medienberufe ...	54	14	/	31
Produktdesign, Kunsthandwerk	16	(6)	/	/
Darstellende und unterhaltende Berufe	24	(6)	/	(8)
Zusammen	3 738	1 848	432	876

4. Erwerbstätige in Bayern 2017 nach Berufsbereichen, -hauptgruppen und beruflichem Ausbildungsabschluss

Berufsbereiche Berufshauptgruppen ¹⁾	Erwerbs- tätige ins- gesamt	darunter mit beruflichem Ausbildungsabschluss		
		Lehre/Berufs- ausbildung ²⁾	Fachschul- abschluss ³⁾	Fachhoch/ Hochschul- abschluss, Promotion ⁴⁾
1 000				
Weiblich				
Land-, Forst-, Tierwirtschaft, Gartenbau	54	38	/	/
dav. Land-, Tier-, Forstwirtschaftsberufe	37	26	/	/
Gartenbauberufe, Floristik	17	12	/	/
Rohstoffgewinnung, Produktion, Fertigung	270	135	15	43
dav. Rohstoffgewinnung, Glas-, Keramikverarbeitung	/	/	-	-
Kunststoff- und Holzherstellung, -verarbeitung	13	(6)	/	/
Papier-, Druckberufe, technische Mediengestaltung	28	12	/	(9)
Metallerzeugung, -bearbeitung, Metallbau	17	(9)	/	/
Maschinen- und Fahrzeugtechnikberufe	48	26	/	(5)
Mechatronik-, Energie- und Elektroberufe	22	(10)	/	/
Technische Entwicklung, Konstruktion, Produktionssteuerung ..	46	23	/	15
Textil- und Lederberufe	25	13	/	/
Lebensmittelherstellung und -verarbeitung	70	35	/	/
Bau, Architektur, Vermessung, Gebäudetechnik	26	(8)	/	13
dav. Bauplanung, Architektur, Vermessungsberufe	13	/	/	12
Hoch- und Tiefbauberufe	/	/	/	/
(Innen-) Ausbauberufe	/	/	/	/
Gebäude- und versorgungstechnische Berufe	(8)	/	/	/
Naturwissenschaft, Geografie, Informatik	59	21	/	29
dav. Mathematik-, Biologie-, Chemie- und Physikberufe	28	14	/	(9)
Geologie-, Geografie-, Umweltschutzberufe	/	/	/	/
Informatik- und andere IKT-Berufe	28	(7)	/	19
Verkehr, Logistik, Schutz und Sicherheit	318	167	12	15
dav. Verkehr und Logistik (außer Fahrzeugführer)	120	70	/	(7)
Führer von Fahrzeug- und Transportgeräten	12	(8)	/	-
Schutz-, Sicherheits-, Überwachungsberufe	21	12	/	/
Reinigungsberufe	165	77	/	/
Kaufmännische Dienstleistungen, Handel, Vertrieb, Tourismus ..	523	333	19	45
dav. Einkaufs-, Vertriebs- und Handelsberufe	63	36	(5)	15
Verkaufsberufe	321	226	(9)	17
Tourismus-, Hotel- und Gaststättenberufe	139	71	/	13
Unternehmensorganisation, Buchhaltung, Recht, Verwaltung	910	577	43	191
dav. Berufe in der Unternehmensführung, -organisation	556	354	27	109
Finanzdienstleistungen, Rechnungswesen, Steuerberatung	176	113	10	37
Berufe in Recht und Verwaltung (einschl. Militär)	178	110	(5)	45
Gesundheit, Soziales, Lehre und Erziehung	954	363	229	265
dav. Medizinische Gesundheitsberufe	384	171	103	74
Nichtmedizinische Gesundheit, Körperpflege, Medizintechnik ...	142	81	35	(7)
Erziehung, soziale und hauswirtschaftliche Berufe, Theologie ..	260	100	81	46
Lehrende und ausbildende Berufe	168	10	(10)	138
Geisteswissenschaften, Kultur, Gestaltung	105	27	(6)	59
dav. Geistes-, Gesellschafts-, Wirtschaftswissenschaften	(9)	/	/	(7)
Werbung, Marketing, kaufm. und redaktionelle Medienberufe ...	67	18	/	39
Produktdesign, Kunsthandwerk	17	(6)	/	(6)
Darstellende und unterhaltende Berufe	13	/	/	(7)
Zusammen	3 218	1 667	332	663

¹⁾ Klassifikation der Berufe, Ausgabe 2010 (KldB 2010)

²⁾ Lehre/Berufsausbildung im dualen System, einschl. eines gleichwertigen Berufsabschlusses, Vorbereitungsdienst für den mittleren Dienst in der öffentlichen Verwaltung, Anlernausbildung, Abschluss einer 1-jährigen Schule des Gesundheitswesens.

³⁾ Meister-/Technikerausbildung, Abschluss einer 2- oder 3-jährigen Schule des Gesundheitswesens, einer Fach- oder Berufsakademie bzw. der Fachschule der ehemaligen DDR.

⁴⁾ Auch Ingenieurschulabschluss, Verwaltungsfachhochschule.

5. Erwerbstätige in Bayern 2017 nach Berufsbereichen, -hauptgruppen und Altersgruppen

Berufsbereiche Berufshauptgruppen ¹⁾	Erwerbs- tätige ins- gesamt	davon im Alter von ... Jahren					
		unter 25	25 bis unter 35	35 bis unter 45	45 bis unter 55	55 bis unter 65	65 oder mehr
1 000							
Insgesamt							
Land-, Forst-, Tierwirtschaft, Gartenbau	161	12	23	26	44	40	16
dav. Land-, Tier-, Forstwirtschaftsberufe	113	(7)	13	15	30	34	14
Gartenbauberufe, Floristik	49	(5)	11	11	14	(7)	/
Rohstoffgewinnung, Produktion, Fertigung	1 489	189	335	302	388	254	21
dav. Rohstoffgewinnung, Glas-, Keramikverarbeitung	19	/	/	/	(6)	/	/
Kunststoff- und Holzherstellung, -verarbeitung	103	16	20	18	29	17	/
Papier-, Druckberufe, technische Mediengestaltung	69	(7)	16	15	17	11	/
Metallerzeugung, -bearbeitung, Metallbau	216	30	46	43	56	40	/
Maschinen- und Fahrzeugtechnikberufe	414	56	95	88	107	64	/
Mechatronik-, Energie- und Elektroberufe	248	43	57	45	58	43	/
Technische Entwicklung, Konstruktion, Produktionssteuerung ...	219	13	58	49	61	36	/
Textil- und Lederberufe	37	/	(6)	(6)	11	11	/
Lebensmittelherstellung und -verarbeitung	165	21	35	34	41	29	/
Bau, Architektur, Vermessung, Gebäudetechnik	393	43	70	80	105	78	17
dav. Bauplanung, Architektur, Vermessungsberufe	62	/	11	13	18	15	/
Hoch- und Tiefbauberufe	91	11	18	20	24	17	/
(Innen-) Ausbauberufe	96	13	18	24	24	16	/
Gebäude- und versorgungstechnische Berufe	143	17	23	24	39	31	10
Naturwissenschaft, Geografie, Informatik	272	20	77	66	69	37	/
dav. Mathematik-, Biologie-, Chemie- und Physikberufe	72	(6)	17	14	22	12	/
Geologie-, Geografie-, Umweltschutzberufe	11	/	/	/	/	/	/
Informatik- und andere IKT-Berufe	189	14	58	49	44	23	/
Verkehr, Logistik, Schutz und Sicherheit	847	66	137	167	239	200	38
dav. Verkehr und Logistik (außer Fahrzeugführer)	356	42	67	72	96	71	(9)
Führer von Fahrzeug- und Transportgeräten	206	(7)	29	37	64	56	13
Schutz-, Sicherheits-, Überwachungsberufe	92	10	19	19	21	19	/
Reinigungsberufe	193	(7)	23	39	58	54	13
Kaufmännische Dienstleistungen, Handel, Vertrieb, Tourismus ...	841	133	172	155	212	140	29
dav. Einkaufs-, Vertriebs- und Handelsberufe	190	18	41	42	51	31	(6)
Verkaufsberufe	444	72	85	78	115	80	14
Tourismus-, Hotel- und Gaststättenberufe	207	43	46	35	45	29	(9)
Unternehmensorganisation, Buchhaltung, Recht, Verwaltung	1 509	137	294	316	430	291	41
dav. Berufe in der Unternehmensführung, -organisation	914	78	174	196	264	175	27
Finanzdienstleistungen, Rechnungswesen, Steuerberatung	297	28	59	66	84	50	(10)
Berufe in Recht und Verwaltung (einschl. Militär)	298	31	61	53	82	66	/
Gesundheit, Soziales, Lehre und Erziehung	1 240	132	277	262	302	231	35
dav. Medizinische Gesundheitsberufe	488	62	107	105	116	85	13
Nichtmedizinische Gesundheit, Körperpflege, Medizintechnik	177	19	35	37	47	34	/
Erziehung, soziale und hauswirtschaftliche Berufe, Theologie	299	36	60	58	78	58	(8)
Lehrende und auszubildende Berufe	277	15	75	62	61	54	(10)
Geisteswissenschaften, Kultur, Gestaltung	205	15	56	47	48	31	(9)
dav. Geistes-, Gesellschafts-, Wirtschaftswissenschaften	15	/	/	/	/	/	/
Werbung, Marketing, kaufm. und redaktionelle Medienberufe	121	(8)	37	29	28	16	/
Produktdesign, Kunsthandwerk	33	/	(7)	(7)	(8)	(6)	/
Darstellende und unterhaltende Berufe	37	/	(9)	(7)	(8)	(6)	/
Insgesamt	6 956	747	1 442	1 421	1 837	1 301	209

5. Erwerbstätige in Bayern 2017 nach Berufsbereichen, -hauptgruppen und Altersgruppen

Berufsbereiche Berufshauptgruppen ¹⁾	Erwerbs- tätige ins- gesamt	davon im Alter von ... Jahren					
		unter 25	25 bis unter 35	35 bis unter 45	45 bis unter 55	55 bis unter 65	65 oder mehr
							1 000
Männlich							
Land-, Forst-, Tierwirtschaft, Gartenbau	107	(9)	16	17	27	27	11
dav. Land-, Tier-, Forstwirtschaftsberufe	76	(6)	(9)	10	18	23	(9)
Gartenbauberufe, Floristik	31	/	(7)	(7)	(9)	/	/
Rohstoffgewinnung, Produktion, Fertigung	1 219	162	282	247	308	203	16
dav. Rohstoffgewinnung, Glas-, Keramikverarbeitung	16	/	/	/	(5)	/	-
Kunststoff- und Holzherstellung, -verarbeitung	90	15	18	17	24	15	/
Papier-, Druckberufe, technische Mediengestaltung	41	/	(9)	(9)	10	(8)	/
Metallerzeugung, -bearbeitung, Metallbau	199	28	42	39	51	37	/
Maschinen- und Fahrzeugtechnikberufe	366	51	86	76	92	56	/
Mechatronik-, Energie- und Elektroberufe	226	39	53	41	52	39	/
Technische Entwicklung, Konstruktion, Produktionssteuerung ...	173	(9)	44	40	48	30	/
Textil- und Lederberufe	12	/	/	/	/	/	/
Lebensmittelherstellung und -verarbeitung	95	14	24	20	22	13	/
Bau, Architektur, Vermessung, Gebäudetechnik	367	40	64	74	101	72	15
dav. Bauplanung, Architektur, Vermessungsberufe	49	/	(7)	(10)	16	12	/
Hoch- und Tiefbauberufe	90	11	18	19	24	16	-
(Innen-) Ausbauberufe	93	12	17	23	24	15	/
Gebäude- und versorgungstechnische Berufe	136	17	22	23	37	29	(9)
Naturwissenschaft, Geografie, Informatik	213	15	59	54	53	29	/
dav. Mathematik-, Biologie-, Chemie- und Physikberufe	43	/	(10)	(9)	13	(8)	/
Geologie-, Geografie-, Umweltschutzberufe	(9)	-	/	/	/	/	-
Informatik- und andere IKT-Berufe	161	12	48	43	38	19	-
Verkehr, Logistik, Schutz und Sicherheit	529	46	92	105	145	119	22
dav. Verkehr und Logistik (außer Fahrzeugführer)	237	30	46	49	62	45	/
Führer von Fahrzeug- und Transportgeräten	194	(6)	27	35	61	52	13
Schutz-, Sicherheits-, Überwachungsberufe	71	(8)	14	14	17	16	/
Reinigungsberufe	28	/	(5)	(7)	(5)	(6)	/
Kaufmännische Dienstleistungen, Handel, Vertrieb, Tourismus ...	318	48	71	59	76	51	13
dav. Einkaufs-, Vertriebs- und Handelsberufe	126	10	26	27	36	23	/
Verkaufsberufe	123	25	28	22	26	19	(5)
Tourismus-, Hotel- und Gaststättenberufe	68	13	17	11	15	(9)	/
Unternehmensorganisation, Buchhaltung, Recht, Verwaltung	599	46	118	131	169	114	22
dav. Berufe in der Unternehmensführung, -organisation	358	24	68	83	103	66	14
Finanzdienstleistungen, Rechnungswesen, Steuerberatung	121	10	24	26	34	22	(5)
Berufe in Recht und Verwaltung (einschl. Militär)	120	12	26	21	32	26	/
Gesundheit, Soziales, Lehre und Erziehung	286	22	68	57	65	59	15
dav. Medizinische Gesundheitsberufe	104	(7)	22	22	25	22	(6)
Nichtmedizinische Gesundheit, Körperpflege, Medizintechnik	34	/	(7)	(7)	(8)	(8)	/
Erziehung, soziale und hauswirtschaftliche Berufe, Theologie	39	(5)	(8)	(7)	(9)	(8)	/
Lehrende und auszubildende Berufe	109	(6)	31	22	23	22	(6)
Geisteswissenschaften, Kultur, Gestaltung	100	(7)	24	21	24	17	(6)
dav. Geistes-, Gesellschafts-, Wirtschaftswissenschaften	(6)	/	/	/	/	/	/
Werbung, Marketing, kaufm. und redaktionelle Medienberufe	54	/	14	12	13	(9)	/
Produktdesign, Kunsthandwerk	16	/	/	/	/	/	/
Darstellende und unterhaltende Berufe	24	/	(6)	/	(6)	/	/
Zusammen	3 738	396	795	766	967	692	123

5. Erwerbstätige in Bayern 2017 nach Berufsbereichen, -hauptgruppen und Altersgruppen

Berufsbereiche Berufshauptgruppen ¹⁾	Erwerbs- tätige ins- gesamt	davon im Alter von ... Jahren					
		unter 25	25 bis unter 35	35 bis unter 45	45 bis unter 55	55 bis unter 65	65 oder mehr
		1 000					
Weiblich							
Land-, Forst-, Tierwirtschaft, Gartenbau	54	/	(7)	(9)	17	13	(5)
dav. Land-, Tier-, Forstwirtschaftsberufe	37	/	/	/	12	11	/
Gartenbauberufe, Floristik	17	/	/	/	(5)	/	/
Rohstoffgewinnung, Produktion, Fertigung	270	27	53	55	80	51	/
dav. Rohstoffgewinnung, Glas-, Keramikverarbeitung	/	/	/	/	/	/	-
Kunststoff- und Holzherstellung, -verarbeitung	13	/	/	/	(5)	/	/
Papier-, Druckberufe, technische Mediengestaltung	28	/	(7)	(7)	(7)	/	/
Metallerzeugung, -bearbeitung, Metallbau	17	/	/	/	(5)	/	/
Maschinen- und Fahrzeugtechnikberufe	48	/	(9)	12	15	(8)	/
Mechatronik-, Energie- und Elektroberufe	22	/	/	/	(7)	/	/
Technische Entwicklung, Konstruktion, Produktionssteuerung ...	46	/	14	(9)	13	(6)	/
Textil- und Lederberufe	25	/	/	/	(8)	(8)	/
Lebensmittelherstellung und -verarbeitung	70	(7)	11	14	20	16	/
Bau, Architektur, Vermessung, Gebäudetechnik	26	/	(6)	(6)	/	(6)	/
dav. Bauplanung, Architektur, Vermessungsberufe	13	/	/	/	/	/	/
Hoch- und Tiefbauberufe	/	/	/	/	/	/	-
(Innen-) Ausbauberufe	/	/	/	/	/	/	/
Gebäude- und versorgungstechnische Berufe	(8)	/	/	/	/	/	/
Naturwissenschaft, Geografie, Informatik	59	(5)	18	12	16	(8)	/
dav. Mathematik-, Biologie-, Chemie- und Physikberufe	28	/	(7)	(6)	(9)	/	/
Geologie-, Geografie-, Umweltschutzberufe	/	-	/	/	/	/	-
Informatik- und andere IKT-Berufe	28	/	10	(5)	(6)	/	-
Verkehr, Logistik, Schutz und Sicherheit	318	20	46	62	94	81	16
dav. Verkehr und Logistik (außer Fahrzeugführer)	120	13	21	23	34	26	/
Führer von Fahrzeug- und Transportgeräten	12	/	/	/	/	/	/
Schutz-, Sicherheits-, Überwachungsberufe	21	/	/	(5)	/	/	/
Reinigungsberufe	165	/	18	33	52	48	10
Kaufmännische Dienstleistungen, Handel, Vertrieb, Tourismus ...	523	85	102	96	136	89	16
dav. Einkaufs-, Vertriebs- und Handelsberufe	63	(8)	16	15	15	(8)	/
Verkaufsberufe	321	48	57	57	90	61	(9)
Tourismus-, Hotel- und Gaststättenberufe	139	30	29	24	31	20	(5)
Unternehmensorganisation, Buchhaltung, Recht, Verwaltung	910	91	176	185	261	177	19
dav. Berufe in der Unternehmensführung, -organisation	556	54	105	113	161	109	13
Finanzdienstleistungen, Rechnungswesen, Steuerberatung	176	18	36	40	50	28	/
Berufe in Recht und Verwaltung (einschl. Militär)	178	19	35	32	50	40	/
Gesundheit, Soziales, Lehre und Erziehung	954	110	209	205	238	172	20
dav. Medizinische Gesundheitsberufe	384	55	86	83	91	63	(7)
Nichtmedizinische Gesundheit, Körperpflege, Medizintechnik	142	14	28	31	39	27	/
Erziehung, soziale und hauswirtschaftliche Berufe, Theologie	260	31	52	51	69	51	(6)
Lehrende und ausbildende Berufe	168	(10)	43	41	39	32	/
Geisteswissenschaften, Kultur, Gestaltung	105	(8)	32	26	24	14	/
dav. Geistes-, Gesellschafts-, Wirtschaftswissenschaften	(9)	/	/	/	/	/	/
Werbung, Marketing, kaufm. und redaktionelle Medienberufe	67	/	23	16	15	(7)	/
Produktdesign, Kunsthandwerk	17	/	/	/	/	/	/
Darstellende und unterhaltende Berufe	13	/	/	/	/	/	/
Zusammen	3 218	351	647	656	870	609	85

¹⁾ Klassifikation der Berufe, Ausgabe 2010 (KldB 2010)

6. Erwerbstätige in Bayern 2017 nach Berufsbereichen, -hauptgruppen und monatlichem Nettoeinkommen

Berufsbereiche Berufshauptgruppen ¹⁾	Erwerbs- tätige ins- gesamt	darunter mit monatlichem Nettoeinkommen von ... Euro						
		unter 500	500 bis unter 900	900 bis unter 1 100	1 100 bis unter 1 500	1 500 bis unter 2 000	2 000 oder mehr	ohne Angabe des Ein- kommens ²⁾
		1 000						
Insgesamt								
Land-, Forst-, Tierwirtschaft, Gartenbau	161	13	18	(9)	18	19	18	67
dav. Land-, Tier-, Forstwirtschaftsberufe	113	(8)	11	/	(9)	(7)	(10)	64
Gartenbauberufe, Floristik	49	/	(7)	/	(10)	12	(9)	/
Rohstoffgewinnung, Produktion, Fertigung	1 489	44	113	59	185	355	711	21
dav. Rohstoffgewinnung, Glas-, Keramikverarbeitung	19	/	/	/	/	(6)	(5)	/
Kunststoff- und Holzherstellung, -verarbeitung	103	/	(8)	/	17	36	30	/
Papier-, Druckberufe, technische Mediengestaltung	69	/	(7)	/	10	17	26	/
Metallerzeugung, -bearbeitung, Metallbau	216	/	14	(6)	25	65	100	/
Maschinen- und Fahrzeugtechnikberufe	414	(8)	28	10	44	101	218	(6)
Mechatronik-, Energie- und Elektroberufe	248	/	21	(7)	19	54	140	/
Technische Entwicklung, Konstruktion, Produktionssteuerung ...	219	/	(6)	(5)	13	32	160	/
Textil- und Lederberufe	37	(5)	/	/	(10)	(8)	(6)	/
Lebensmittelherstellung und -verarbeitung	165	14	26	17	43	37	26	/
Bau, Architektur, Vermessung, Gebäudetechnik	393	13	21	14	51	118	168	(8)
dav. Bauplanung, Architektur, Vermessungsberufe	62	/	/	/	/	(7)	48	/
Hoch- und Tiefbauberufe	91	/	/	/	11	31	38	/
(Innen-) Ausbauberufe	96	/	(6)	/	15	34	34	/
Gebäude- und versorgungstechnische Berufe	143	(6)	10	(7)	22	46	50	/
Naturwissenschaft, Geografie, Informatik	272	(6)	13	(5)	15	36	193	/
dav. Mathematik-, Biologie-, Chemie- und Physikberufe	72	/	/	/	(7)	13	42	/
Geologie-, Geografie-, Umweltschutzberufe	11	/	/	/	/	/	(7)	/
Informatik- und andere IKT-Berufe	189	/	(7)	/	(7)	21	145	/
Verkehr, Logistik, Schutz und Sicherheit	847	92	92	63	166	202	223	(9)
dav. Verkehr und Logistik (außer Fahrzeugführer)	356	24	32	25	81	97	94	/
Führer von Fahrzeug- und Transportgeräten	206	(5)	(9)	(7)	37	76	69	/
Schutz-, Sicherheits-, Überwachungsberufe	92	/	/	(5)	11	15	54	/
Reinigungsberufe	193	60	47	27	37	14	(6)	/
Kaufmännische Dienstleistungen, Handel, Vertrieb, Tourismus ...	841	94	139	78	168	136	212	14
dav. Einkaufs-, Vertriebs- und Handelsberufe	190	/	15	/	16	32	116	/
Verkaufsberufe	444	60	84	53	107	70	64	(7)
Tourismus-, Hotel- und Gaststättenberufe	207	31	41	21	45	34	32	/
Unternehmensorganisation, Buchhaltung, Recht, Verwaltung	1 509	56	126	91	189	287	738	23
dav. Berufe in der Unternehmensführung, -organisation	914	47	86	55	118	167	426	16
Finanzdienstleistungen, Rechnungswesen, Steuerberatung	297	(5)	23	16	36	52	160	/
Berufe in Recht und Verwaltung (einschl. Militär)	298	/	17	20	35	67	151	/
Gesundheit, Soziales, Lehre und Erziehung	1 240	86	140	98	226	241	432	16
dav. Medizinische Gesundheitsberufe	488	23	57	34	94	101	175	/
Nichtmedizinische Gesundheit, Körperpflege, Medizintechnik	177	17	25	21	45	36	30	/
Erziehung, soziale und hauswirtschaftliche Berufe, Theologie	299	33	42	32	59	67	62	/
Lehrende und auszubildende Berufe	277	14	16	12	29	37	166	/
Geisteswissenschaften, Kultur, Gestaltung	205	(10)	12	11	25	36	108	/
dav. Geistes-, Gesellschafts-, Wirtschaftswissenschaften	15	/	/	/	/	/	(8)	/
Werbung, Marketing, kaufm. und redaktionelle Medienberufe	121	/	(5)	/	13	22	71	/
Produktdesign, Kunsthandwerk	33	/	/	/	(6)	(6)	11	/
Darstellende und unterhaltende Berufe	37	/	/	/	/	(6)	18	/
Insgesamt	6 956	414	674	427	1 044	1 430	2 803	163

6. Erwerbstätige in Bayern 2017 nach Berufsbereichen, -hauptgruppen und monatlichem Nettoeinkommen

Berufsbereiche Berufshauptgruppen ¹⁾	Erwerbs- tätige ins- gesamt	darunter mit monatlichem Nettoeinkommen von ... Euro						
		unter 500	500 bis unter 900	900 bis unter 1 100	1 100 bis unter 1 500	1 500 bis unter 2 000	2 000 oder mehr	ohne Angabe des Ein- kommens ²⁾
		1 000						
Männlich								
Land-, Forst-, Tierwirtschaft, Gartenbau	107	/	(8)	/	13	17	15	47
dav. Land-, Tier-, Forstwirtschaftsberufe	76	/	/	/	(6)	(7)	(8)	45
Gartenbauberufe, Floristik	31	/	/	/	(6)	10	(7)	/
Rohstoffgewinnung, Produktion, Fertigung	1 219	22	72	29	117	298	662	18
dav. Rohstoffgewinnung, Glas-, Keramikverarbeitung	16	/	/	/	/	(5)	(5)	/
Kunststoff- und Holzherstellung, -verarbeitung	90	/	(6)	/	13	33	29	/
Papier-, Druckberufe, technische Mediengestaltung	41	/	/	/	(5)	10	20	/
Metallerzeugung, -bearbeitung, Metallbau	199	/	11	/	20	61	98	-
Maschinen- und Fahrzeugtechnikberufe	366	(6)	22	(5)	33	87	208	(5)
Mechatronik-, Energie- und Elektroberufe	226	/	18	(5)	13	49	133	-
Technische Entwicklung, Konstruktion, Produktionssteuerung ...	173	/	/	/	/	20	142	-
Textil- und Lederberufe	12	/	/	/	/	/	/	/
Lebensmittelherstellung und -verarbeitung	95	/	(8)	(7)	24	28	24	/
Bau, Architektur, Vermessung, Gebäudetechnik	367	(10)	18	12	46	114	160	-
dav. Bauplanung, Architektur, Vermessungsberufe	49	/	/	/	/	/	40	-
Hoch- und Tiefbauberufe	90	/	/	-	11	-	37	-
(Innen-) Ausbauberufe	93	/	(5)	/	14	34	-	-
Gebäude- und versorgungstechnische Berufe	136	(5)	(9)	(6)	20	45	49	-
Naturwissenschaft, Geografie, Informatik	213	/	(8)	/	(9)	23	163	/
dav. Mathematik-, Biologie-, Chemie- und Physikberufe	43	/	/	/	/	(6)	32	/
Geologie-, Geografie-, Umweltschutzberufe	(9)	/	/	-	-	/	(6)	-
Informatik- und andere IKT-Berufe	161	/	(6)	/	(6)	16	126	-
Verkehr, Logistik, Schutz und Sicherheit	529	17	24	21	98	164	198	(6)
dav. Verkehr und Logistik (außer Fahrzeugführer)	237	10	14	(8)	48	73	81	/
Führer von Fahrzeug- und Transportgeräten	194	/	(7)	(6)	34	73	68	-
Schutz-, Sicherheits-, Überwachungsberufe	71	/	/	/	(7)	11	47	/
Reinigungsberufe	28	/	/	/	10	(6)	/	/
Kaufmännische Dienstleistungen, Handel, Vertrieb, Tourismus ...	318	19	30	13	39	58	153	(5)
dav. Einkaufs-, Vertriebs- und Handelsberufe	126	/	(8)	/	(7)	18	89	/
Verkaufsberufe	123	(10)	13	(7)	21	26	44	/
Tourismus-, Hotel- und Gaststättenberufe	68	(8)	(10)	/	11	14	20	/
Unternehmensorganisation, Buchhaltung, Recht, Verwaltung	599	(10)	20	12	26	72	451	10
dav. Berufe in der Unternehmensführung, -organisation	358	(9)	12	(7)	17	42	265	(7)
Finanzdienstleistungen, Rechnungswesen, Steuerberatung	121	/	/	/	/	12	95	/
Berufe in Recht und Verwaltung (einschl. Militär)	120	/	/	/	/	18	91	/
Gesundheit, Soziales, Lehre und Erziehung	286	(9)	16	(9)	24	43	182	/
dav. Medizinische Gesundheitsberufe	104	/	/	/	(5)	14	75	/
Nichtmedizinische Gesundheit, Körperpflege, Medizintechnik	34	/	/	/	(5)	(8)	14	/
Erziehung, soziale und hauswirtschaftliche Berufe, Theologie	39	/	/	/	/	(7)	19	/
Lehrende und auszubildende Berufe	109	/	/	/	(9)	13	75	/
Geisteswissenschaften, Kultur, Gestaltung	100	/	/	/	(7)	16	64	/
dav. Geistes-, Gesellschafts-, Wirtschaftswissenschaften	(6)	/	-	/	/	/	/	-
Werbung, Marketing, kaufm. und redaktionelle Medienberufe	54	/	/	/	/	(8)	39	/
Produktdesign, Kunsthandwerk	16	/	/	/	/	/	(8)	/
Darstellende und unterhaltende Berufe	24	/	/	/	/	/	13	/
Zusammen	3 738	99	201	107	378	804	2 048	102

6. Erwerbstätige in Bayern 2017 nach Berufsbereichen, -hauptgruppen und monatlichem Nettoeinkommen

Berufsbereiche Berufshauptgruppen ¹⁾	Erwerbs- tätige ins- gesamt	darunter mit monatlichem Nettoeinkommen von ... Euro						ohne Angabe des Ein- kommens ²⁾
		unter 500	500 bis unter 900	900 bis unter 1 100	1 100 bis unter 1 500	1 500 bis unter 2 000	2 000 oder mehr	
		1 000						
Weiblich								
Land-, Forst-, Tierwirtschaft, Gartenbau	54	(9)	(10)	/	(6)	/	/	20
dav. Land-, Tier-, Forstwirtschaftsberufe	37	(5)	(6)	/	/	/	/	19
Gartenbauberufe, Floristik	17	/	/	/	/	/	/	/
Rohstoffgewinnung, Produktion, Fertigung	270	22	41	30	69	57	49	/
dav. Rohstoffgewinnung, Glas-, Keramikverarbeitung	/	-	/	/	/	/	/	/
Kunststoff- und Holzherstellung, -verarbeitung	13	/	/	/	/	/	/	/
Papier-, Druckberufe, technische Mediengestaltung	28	/	/	/	(5)	(7)	(6)	/
Metallerzeugung, -bearbeitung, Metallbau	17	/	/	/	(5)	/	/	-
Maschinen- und Fahrzeugtechnikberufe	48	/	(6)	(5)	11	13	(9)	/
Mechatronik-, Energie- und Elektroberufe	22	/	/	/	(5)	(5)	(7)	-
Technische Entwicklung, Konstruktion, Produktionssteuerung ...	46	/	/	/	(9)	12	18	-
Textil- und Lederberufe	25	/	/	/	(8)	/	/	/
Lebensmittelherstellung und -verarbeitung	70	(9)	18	11	19	(9)	/	/
Bau, Architektur, Vermessung, Gebäudetechnik	26	/	/	/	(5)	/	(9)	-
dav. Bauplanung, Architektur, Vermessungsberufe	13	/	/	/	/	/	(7)	-
Hoch- und Tiefbauberufe	/	/	/	-	/	-	/	-
(Innen-) Ausbauberufe	/	/	/	/	/	/	/	-
Gebäude- und versorgungstechnische Berufe	(8)	/	/	/	/	/	/	-
Naturwissenschaft, Geografie, Informatik	59	/	/	/	(6)	14	30	/
dav. Mathematik-, Biologie-, Chemie- und Physikberufe	28	/	/	/	(5)	(7)	(10)	/
Geologie-, Geografie-, Umweltschutzberufe	/	/	/	-	-	/	/	-
Informatik- und andere IKT-Berufe	28	/	/	/	/	(5)	19	-
Verkehr, Logistik, Schutz und Sicherheit	318	75	68	42	68	38	24	/
dav. Verkehr und Logistik (außer Fahrzeugführer)	120	14	18	16	34	24	13	/
Führer von Fahrzeug- und Transportgeräten	12	/	/	/	/	/	/	-
Schutz-, Sicherheits-, Überwachungsberufe	21	/	/	/	/	/	(7)	/
Reinigungsberufe	165	58	45	23	27	(8)	/	/
Kaufmännische Dienstleistungen, Handel, Vertrieb, Tourismus ...	523	75	109	66	129	78	59	(9)
dav. Einkaufs-, Vertriebs- und Handelsberufe	63	/	(7)	/	(9)	15	27	/
Verkaufsberufe	321	50	71	46	86	44	20	/
Tourismus-, Hotel- und Gaststättenberufe	139	23	32	17	34	19	12	/
Unternehmensorganisation, Buchhaltung, Recht, Verwaltung	910	47	106	79	163	215	287	13
dav. Berufe in der Unternehmensführung, -organisation	556	38	74	48	101	125	161	(9)
Finanzdienstleistungen, Rechnungswesen, Steuerberatung	176	/	18	14	32	40	66	/
Berufe in Recht und Verwaltung (einschl. Militär)	178	/	15	18	30	49	60	/
Gesundheit, Soziales, Lehre und Erziehung	954	77	124	89	203	198	250	13
dav. Medizinische Gesundheitsberufe	384	21	53	31	88	87	100	/
Nichtmedizinische Gesundheit, Körperpflege, Medizintechnik ...	142	15	23	19	40	28	16	/
Erziehung, soziale und hauswirtschaftliche Berufe, Theologie ...	260	30	38	30	55	60	43	/
Lehrende und auszubildende Berufe	168	11	11	(9)	20	24	91	/
Geisteswissenschaften, Kultur, Gestaltung	105	(6)	(8)	(6)	18	20	45	/
dav. Geistes-, Gesellschafts-, Wirtschaftswissenschaften	(9)	/	/	/	/	/	/	-
Werbung, Marketing, kaufm. und redaktionelle Medienberufe	67	/	/	/	(10)	14	33	/
Produktdesign, Kunsthandwerk	17	/	/	/	/	/	/	/
Darstellende und unterhaltende Berufe	13	/	/	/	/	/	(5)	/
Zusammen	3 218	315	474	320	666	627	755	62

¹⁾ Klassifikation der Berufe, Ausgabe 2010 (KldB 2010)

²⁾ Einschließlich der Selbständigen in der Land- und Forstwirtschaft und der Erwerbstätigen ohne Einkommen.

7. Erwerbstätige in Bayern 2017 nach Berufsbereichen, -hauptgruppen und normalerweise geleisteten Wochenarbeitsstunden

Berufsbereiche Berufshauptgruppen ¹⁾	Erwerbs- tätige ins- gesamt	davon mit ... normalerweise geleisteten Wochenarbeitsstunden						
		bis 20	21 bis 31	32 bis 35	36 bis 39	40	41 bis 44	45 oder mehr
1 000								
Insgesamt								
Land-, Forst-, Tierwirtschaft, Gartenbau	161	28	13	/	12	40	/	61
dav. Land-, Tier-, Forstwirtschaftsberufe	113	18	10	/	/	22	/	54
Gartenbauberufe, Floristik	49	(10)	/	/	(9)	18	/	(7)
Rohstoffgewinnung, Produktion, Fertigung	1 489	94	59	200	295	649	53	139
dav. Rohstoffgewinnung, Glas-, Keramikverarbeitung	19	/	/	/	/	(9)	/	/
Kunststoff- und Holzherstellung, -verarbeitung	103	(5)	/	(6)	18	52	/	13
Papier-, Druckberufe, technische Mediengestaltung	69	(10)	(6)	(5)	11	27	/	(8)
Metallerzeugung, -bearbeitung, Metallbau	216	(6)	/	38	53	98	(6)	11
Maschinen- und Fahrzeugtechnikberufe	414	14	11	75	89	179	12	33
Mechatronik-, Energie- und Elektroberufe	248	(8)	(6)	35	55	111	10	24
Technische Entwicklung, Konstruktion, Produktionssteuerung ...	219	(10)	(7)	32	40	97	11	22
Textil- und Lederberufe	37	(8)	/	/	(8)	12	/	/
Lebensmittelherstellung und -verarbeitung	165	33	17	(6)	17	64	/	23
Bau, Architektur, Vermessung, Gebäudetechnik	393	34	12	10	60	186	22	69
dav. Bauplanung, Architektur, Vermessungsberufe	62	/	/	/	(6)	26	/	17
Hoch- und Tiefbauberufe	91	/	/	/	12	50	(9)	14
(Innen-) Ausbauberufe	96	/	/	/	(9)	51	(5)	21
Gebäude- und versorgungstechnische Berufe	143	20	/	(5)	33	59	(5)	16
Naturwissenschaft, Geografie, Informatik	272	20	13	20	48	126	11	34
dav. Mathematik-, Biologie-, Chemie- und Physikberufe	72	(8)	(5)	(6)	20	25	/	(6)
Geologie-, Geografie-, Umweltschutzberufe	11	/	/	/	/	/	/	/
Informatik- und andere IKT-Berufe	189	10	(7)	14	26	98	(9)	26
Verkehr, Logistik, Schutz und Sicherheit	847	215	62	43	119	288	32	88
dav. Verkehr und Logistik (außer Fahrzeugführer)	356	57	23	28	78	137	12	21
Führer von Fahrzeug- und Transportgeräten	206	26	(7)	(7)	25	81	(9)	51
Schutz-, Sicherheits-, Überwachungsberufe	92	(10)	/	/	(6)	44	(10)	14
Reinigungsberufe	193	122	27	(6)	(9)	25	/	/
Kaufmännische Dienstleistungen, Handel, Vertrieb, Tourismus ...	841	223	112	35	88	247	26	110
dav. Einkaufs-, Vertriebs- und Handelsberufe	190	17	11	(9)	25	78	(7)	42
Verkaufsberufe	444	137	79	19	50	111	13	35
Tourismus-, Hotel- und Gaststättenberufe	207	69	22	(7)	13	58	(5)	33
Unternehmensorganisation, Buchhaltung, Recht, Verwaltung	1 509	270	161	80	241	461	65	232
dav. Berufe in der Unternehmensführung, -organisation	914	182	90	50	124	284	27	158
Finanzdienstleistungen, Rechnungswesen, Steuerberatung	297	48	35	16	62	85	(8)	44
Berufe in Recht und Verwaltung (einschl. Militär)	298	40	36	13	55	93	30	30
Gesundheit, Soziales, Lehre und Erziehung	1 240	303	219	78	202	283	30	125
dav. Medizinische Gesundheitsberufe	488	103	78	27	97	111	12	59
Nichtmedizinische Gesundheit, Körperpflege, Medizintechnik	177	43	33	(9)	27	48	/	14
Erziehung, soziale und hauswirtschaftliche Berufe, Theologie	299	87	65	25	60	50	/	(8)
Lehrende und auszubildende Berufe	277	70	44	16	18	74	11	44
Geisteswissenschaften, Kultur, Gestaltung	205	33	19	13	22	73	(8)	38
dav. Geistes-, Gesellschafts-, Wirtschaftswissenschaften	15	/	/	/	/	/	/	/
Werbung, Marketing, kaufm. und redaktionelle Medienberufe	121	16	11	(8)	11	48	(5)	21
Produktdesign, Kunsthandwerk	33	/	/	/	(5)	11	/	(7)
Darstellende und unterhaltende Berufe	37	(9)	/	/	/	(10)	/	(10)
Insgesamt	6 956	1 219	671	482	1 087	2 352	250	896

7. Erwerbstätige in Bayern 2017 nach Berufsbereichen, -hauptgruppen und normalerweise geleisteten Wochenarbeitsstunden

Berufsbereiche Berufshauptgruppen ¹⁾	Erwerbs- tätige ins- gesamt	davon mit ... normalerweise geleisteten Wochenarbeitsstunden						
		bis 20	21 bis 31	32 bis 35	36 bis 39	40	41 bis 44	45 oder mehr
1 000								
Männlich								
Land-, Forst-, Tierwirtschaft, Gartenbau	107	11	/	/	(9)	28	/	50
dav. Land-, Tier-, Forstwirtschaftsberufe	76	(8)	/	/	/	15	/	45
Gartenbauberufe, Floristik	31	/	/	/	(7)	13	/	(6)
Rohstoffgewinnung, Produktion, Fertigung	1 219	37	22	171	251	564	47	127
dav. Rohstoffgewinnung, Glas-, Keramikverarbeitung	16	/	/	/	/	(8)	/	/
Kunststoff- und Holzherstellung, -verarbeitung	90	/	/	/	16	48	/	13
Papier-, Druckberufe, technische Mediengestaltung	41	/	/	/	(8)	17	/	(6)
Metallerzeugung, -bearbeitung, Metallbau	199	/	/	36	50	91	(6)	11
Maschinen- und Fahrzeugtechnikberufe	366	(8)	(6)	66	80	162	12	33
Mechatronik-, Energie- und Elektroberufe	226	(6)	/	30	50	105	(10)	23
Technische Entwicklung, Konstruktion, Produktionssteuerung ...	173	(5)	/	26	30	81	(10)	19
Textil- und Lederberufe	12	/	/	/	/	(6)	/	/
Lebensmittelherstellung und -verarbeitung	95	(8)	/	/	11	45	/	19
Bau, Architektur, Vermessung, Gebäudetechnik	367	26	(9)	(9)	58	178	21	66
dav. Bauplanung, Architektur, Vermessungsberufe	49	/	/	/	/	22	/	16
Hoch- und Tiefbauberufe	90	/	/	-	11	50	-	14
(Innen-) Ausbauberufe	93	/	/	-	(9)	50	-	21
Gebäude- und versorgungstechnische Berufe	136	16	/	/	32	57	-	16
Naturwissenschaft, Geografie, Informatik	213	11	/	14	39	105	(9)	30
dav. Mathematik-, Biologie-, Chemie- und Physikberufe	43	/	/	/	14	17	/	/
Geologie-, Geografie-, Umweltschutzberufe	(9)	/	/	/	/	/	/	/
Informatik- und andere IKT-Berufe	161	(8)	/	11	23	85	(8)	23
Verkehr, Logistik, Schutz und Sicherheit	529	52	16	27	90	234	29	81
dav. Verkehr und Logistik (außer Fahrzeugführer)	237	21	(7)	18	57	104	11	18
Führer von Fahrzeug- und Transportgeräten	194	20	(6)	(6)	24	79	-	49
Schutz-, Sicherheits-, Überwachungsberufe	71	/	/	/	/	38	(8)	12
Reinigungsberufe	28	(7)	/	/	/	13	/	/
Kaufmännische Dienstleistungen, Handel, Vertrieb, Tourismus ...	318	41	12	(8)	37	125	14	80
dav. Einkaufs-, Vertriebs- und Handelsberufe	126	(7)	/	/	17	56	(5)	35
Verkaufsberufe	123	18	(6)	/	17	49	(7)	24
Tourismus-, Hotel- und Gaststättenberufe	68	17	/	/	/	21	/	20
Unternehmensorganisation, Buchhaltung, Recht, Verwaltung	599	34	14	21	97	225	38	171
dav. Berufe in der Unternehmensführung, -organisation	358	25	(8)	15	45	136	12	118
Finanzdienstleistungen, Rechnungswesen, Steuerberatung	121	(6)	/	/	30	42	/	33
Berufe in Recht und Verwaltung (einschl. Militär)	120	/	/	/	23	47	21	21
Gesundheit, Soziales, Lehre und Erziehung	286	33	23	16	42	92	13	67
dav. Medizinische Gesundheitsberufe	104	(7)	(5)	/	19	28	(5)	35
Nichtmedizinische Gesundheit, Körperpflege, Medizintechnik	34	/	/	/	(6)	14	/	(6)
Erziehung, soziale und hauswirtschaftliche Berufe, Theologie	39	(6)	/	/	(10)	11	/	/
Lehrende und auszubildende Berufe	109	18	11	(6)	(7)	38	(6)	23
Geisteswissenschaften, Kultur, Gestaltung	100	11	/	(6)	10	39	/	27
dav. Geistes-, Gesellschafts-, Wirtschaftswissenschaften	(6)	/	/	/	/	/	/	/
Werbung, Marketing, kaufm. und redaktionelle Medienberufe	54	/	/	/	/	24	/	14
Produktdesign, Kunsthandwerk	16	/	/	/	/	(6)	/	(5)
Darstellende und unterhaltende Berufe	24	/	/	/	/	(7)	/	(8)
Zusammen	3 738	255	109	273	633	1 590	177	700

7. Erwerbstätige in Bayern 2017 nach Berufsbereichen, -hauptgruppen und normalerweise geleisteten Wochenarbeitsstunden

Berufsbereiche Berufshauptgruppen ¹⁾	Erwerbs- tätige ins- gesamt	davon mit ... normalerweise geleisteten Wochenarbeitsstunden							
		bis 20	21 bis 31	32 bis 35	36 bis 39	40	41 bis 44		
1 000									
Weiblich									
Land-, Forst-, Tierwirtschaft, Gartenbau	54	17	(9)	/	/	12	/	11	
dav. Land-, Tier-, Forstwirtschaftsberufe	37	11	(7)	/	/	(7)	/	(10)	
Gartenbauberufe, Floristik	17	(7)	/	/	/	/	/	/	
Rohstoffgewinnung, Produktion, Fertigung	270	57	37	30	44	85	(6)	12	
dav. Rohstoffgewinnung, Glas-, Keramikverarbeitung	/	/	/	/	/	/	/	/	
Kunststoff- und Holzherstellung, -verarbeitung	13	/	/	/	/	/	/	/	
Papier-, Druckberufe, technische Mediengestaltung	28	(7)	/	/	/	(10)	/	/	
Metallerzeugung, -bearbeitung, Metallbau	17	/	/	/	/	(7)	/	/	
Maschinen- und Fahrzeugtechnikberufe	48	(7)	/	(10)	(10)	16	/	/	
Mechatronik-, Energie- und Elektroberufe	22	/	/	/	/	(6)	/	/	
Technische Entwicklung, Konstruktion, Produktionssteuerung ...	46	/	(6)	(6)	(10)	16	/	/	
Textil- und Lederberufe	25	(7)	/	/	(5)	(6)	/	/	
Lebensmittelherstellung und -verarbeitung	70	25	13	/	(6)	18	/	/	
Bau, Architektur, Vermessung, Gebäudetechnik	26	(8)	/	/	/	(7)	/	/	
dav. Bauplanung, Architektur, Vermessungsberufe	13	/	/	/	/	/	/	/	
Hoch- und Tiefbauberufe	/	/	/	-	/	/	-	/	
(Innen-) Ausbauberufe	/	/	/	-	/	/	-	/	
Gebäude- und versorgungstechnische Berufe	(8)	/	/	/	/	/	-	/	
Naturwissenschaft, Geografie, Informatik	59	(9)	(8)	(6)	(9)	21	/	/	
dav. Mathematik-, Biologie-, Chemie- und Physikberufe	28	(6)	/	/	(6)	(8)	/	/	
Geologie-, Geografie-, Umweltschutzberufe	/	/	/	/	/	/	/	/	
Informatik- und andere IKT-Berufe	28	/	/	/	/	12	/	/	
Verkehr, Logistik, Schutz und Sicherheit	318	163	46	16	29	54	/	(7)	
dav. Verkehr und Logistik (außer Fahrzeugführer)	120	36	17	(9)	21	33	/	/	
Führer von Fahrzeug- und Transportgeräten	12	(6)	/	/	/	/	-	/	
Schutz-, Sicherheits-, Überwachungsberufe	21	(5)	/	/	/	(7)	/	/	
Reinigungsberufe	165	116	25	/	(5)	12	/	/	
Kaufmännische Dienstleistungen, Handel, Vertrieb, Tourismus ...	523	182	100	27	51	122	11	30	
dav. Einkaufs-, Vertriebs- und Handelsberufe	63	10	(8)	(5)	(9)	22	/	(7)	
Verkaufsberufe	321	119	73	16	33	62	(7)	11	
Tourismus-, Hotel- und Gaststättenberufe	139	53	19	(6)	(9)	37	/	13	
Unternehmensorganisation, Buchhaltung, Recht, Verwaltung	910	236	147	59	144	236	27	60	
dav. Berufe in der Unternehmensführung, -organisation	556	157	83	35	80	148	14	40	
Finanzdienstleistungen, Rechnungswesen, Steuerberatung	176	42	32	13	32	43	/	11	
Berufe in Recht und Verwaltung (einschl. Militär)	178	38	33	11	33	46	(9)	(9)	
Gesundheit, Soziales, Lehre und Erziehung	954	270	196	62	160	191	17	58	
dav. Medizinische Gesundheitsberufe	384	96	73	23	78	83	(7)	24	
Nichtmedizinische Gesundheit, Körperpflege, Medizintechnik	142	40	30	(7)	21	33	/	(9)	
Erziehung, soziale und hauswirtschaftliche Berufe, Theologie	260	82	61	22	50	38	/	/	
Lehrende und auszubildende Berufe	168	52	33	10	11	36	(5)	22	
Geisteswissenschaften, Kultur, Gestaltung	105	22	15	(7)	12	34	/	12	
dav. Geistes-, Gesellschafts-, Wirtschaftswissenschaften	(9)	/	/	/	/	/	/	/	
Werbung, Marketing, kaufm. und redaktionelle Medienberufe	67	12	(10)	(6)	(6)	23	/	(8)	
Produktdesign, Kunsthandwerk	17	/	/	/	/	(5)	/	/	
Darstellende und unterhaltende Berufe	13	/	/	/	/	/	/	/	
Zusammen	3 218	963	561	209	454	761	73	196	

¹⁾ Klassifikation der Berufe, Ausgabe 2010 (KldB 2010)

WZ 2008 Kode	WZ 2008 - Bezeichnung der Abschnitte
A	Land- und Forstwirtschaft, Fischerei
A	Land- und Forstwirtschaft, Fischerei
B-F	Produzierendes Gewerbe
B	Bergbau und Gewinnung von Steinen und Erden
C	Verarbeitendes Gewerbe
D	Energieversorgung
E	Wasserversorgung; Abwasser- und Abfallentsorgung und Beseitigung von Umweltverschmutzungen
F	Baugewerbe
G-J	Handel, Verkehr und Gastgewerbe; Information und Kommunikation
G	Handel; Instandhaltung und Reparatur von Kraftfahrzeugen
H	Verkehr und Lagerei
I	Gastgewerbe
J	Information und Kommunikation
K-U	Sonstige Dienstleistungen
K	Erbringung von Finanz- und Versicherungsdienstleistungen
L	Grundstücks- und Wohnungswesen
M	Erbringung von freiberuflichen, wissenschaftlichen und technischen Dienstleistungen
N	Erbringung von sonstigen wirtschaftlichen Dienstleistungen
O	Öffentliche Verwaltung, Verteidigung; Sozialversicherung
P	Erziehung und Unterricht
Q	Gesundheits- und Sozialwesen
R	Kunst, Unterhaltung und Erholung
S	Erbringung von sonstigen Dienstleistungen
T	Private Haushalte mit Hauspersonal; Herstellung von Waren und Erbringung von Dienstleistungen durch private Haushalte für den Eigenbedarf ohne ausgeprägten Schwerpunkt
U	Exterritoriale Organisationen und Körperschaften

Klassifikation der Wirtschaftszweige, Ausgabe 2008 (WZ 2008)
Tiefengliederung bis zur Ebene der Wirtschaftsgruppen

WZ 2008 Kode	WZ 2008 - Bezeichnung (a.n.g. = anderweitig nicht genannt)
18	Herstellung von Druckerzeugnissen; Vervielfältigung von bespielten Ton-, Bild- und Datenträgern
18.1	Herstellung von Druckerzeugnissen
18.2	Vervielfältigung von bespielten Ton-, Bild- und Datenträgern
19	Kokerei und Mineralölverarbeitung
19.1	Kokerei
19.2	Mineralölverarbeitung
20	Herstellung von chemischen Erzeugnissen
20.1	Herstellung von chemischen Grundstoffen, Düngemitteln und Stickstoffverbindungen, Kunststoffen in Primärformen und synthetischem Kautschuk in Primärformen
20.2	Herstellung von Schädlingsbekämpfungsmitteln, Pflanzenschutz- und Desinfektionsmitteln
20.3	Herstellung von Anstrichmitteln, Druckfarben und Kitt
20.4	Herstellung von Seifen, Wasch-, Reinigungs- und Körperpflegemitteln sowie von Duftstoffen
20.5	Herstellung von sonstigen chemischen Erzeugnissen
20.6	Herstellung von Chemiefasern
21	Herstellung von pharmazeutischen Erzeugnissen
21.1	Herstellung von pharmazeutischen Grundstoffen
21.2	Herstellung von pharmazeutischen Spezialitäten und sonstigen pharmazeutischen Erzeugnissen
22	Herstellung von Gummi- und Kunststoffwaren
22.1	Herstellung von Gummiwaren
22.2	Herstellung von Kunststoffwaren
23	Herstellung von Glas und Glaswaren, Keramik, Verarbeitung von Steinen und Erden
23.1	Herstellung von Glas und Glaswaren
23.2	Herstellung von feuerfesten keramischen Werkstoffen und Waren
23.3	Herstellung von keramischen Baumaterialien
23.4	Herstellung von sonstigen Porzellan- und keramischen Erzeugnissen
23.5	Herstellung von Zement, Kalk und gebranntem Gips
23.6	Herstellung von Erzeugnissen aus Beton, Zement und Gips
23.7	Be- und Verarbeitung von Naturwerksteinen und Natursteinen a. n. g.
23.9	Herstellung von Schleifkörpern und Schleifmitteln auf Unterlage sowie sonstigen Erzeugnissen aus nichtmetallischen Mineralien a. n. g.
24	Metallerzeugung und -bearbeitung
24.1	Erzeugung von Roheisen, Stahl und Ferrolegierungen
24.2	Herstellung von Stahlrohren, Rohrform-, Rohrverschluss- und Rohrverbindungsstücken aus Stahl
24.3	Sonstige erste Bearbeitung von Eisen und Stahl
24.4	Erzeugung und erste Bearbeitung von NE-Metallen
24.5	Gießereien
25	Herstellung von Metallerzeugnissen
25.1	Stahl- und Leichtmetallbau
25.2	Herstellung von Metalltanks und -behältern; Herstellung von Heizkörpern und -kesseln für Zentralheizungen
25.3	Herstellung von Dampfkesseln (ohne Zentralheizungskessel)
25.4	Herstellung von Waffen und Munition
25.5	Herstellung von Schmiede-, Press-, Zieh- und Stanzteilen, gewalzten Ringen und pulvermetallurgischen Erzeugnissen
25.6	Oberflächenveredlung und Wärmebehandlung; Mechanik a. n. g.
25.7	Herstellung von Schneidwaren, Werkzeugen, Schlössern und Beschlügen aus unedlen Metallen
25.9	Herstellung von sonstigen Metallwaren
26	Herstellung von Datenverarbeitungsgeräten, elektronischen und optischen Erzeugnissen
26.1	Herstellung von elektronischen Bauelementen und Leiterplatten
26.2	Herstellung von Datenverarbeitungsgeräten und peripheren Geräten
26.3	Herstellung von Geräten und Einrichtungen der Telekommunikationstechnik
26.4	Herstellung von Geräten der Unterhaltungselektronik
26.5	Herstellung von Mess-, Kontroll-, Navigations- u. ä. Instrumenten und Vorrichtungen; Herstellung von Uhren
26.6	Herstellung von Bestrahlungs- und Elektrotherapiegeräten und elektromedizinischen Geräten
26.7	Herstellung von optischen und fotografischen Instrumenten und Geräten
26.8	Herstellung von magnetischen und optischen Datenträgern
27	Herstellung von elektrischen Ausrüstungen
27.1	Herstellung von Elektromotoren, Generatoren, Transformatoren, Elektrizitätsverteilungs- und -schaltanlagen
27.2	Herstellung von Batterien und Akkumulatoren
27.3	Herstellung von Kabeln und elektrischem Installationsmaterial
27.4	Herstellung von elektrischen Lampen und Leuchten
27.5	Herstellung von Haushaltsgeräten
27.9	Herstellung von sonstigen elektrischen Ausrüstungen und Geräten a. n. g.
28	Maschinenbau
28.1	Herstellung von nicht wirtschaftszweigspezifischen Maschinen
28.2	Herstellung von sonstigen nicht wirtschaftszweigspezifischen Maschinen
28.3	Herstellung von land- und forstwirtschaftlichen Maschinen
28.4	Herstellung von Werkzeugmaschinen
28.9	Herstellung von Maschinen für sonstige bestimmte Wirtschaftszweige
29	Herstellung von Kraftwagen und Kraftwagenteilen
29.1	Herstellung von Kraftwagen und Kraftwagenmotoren
29.2	Herstellung von Karosserien, Aufbauten und Anhängern
29.3	Herstellung von Teilen und Zubehör für Kraftwagen
30	Sonstiger Fahrzeugbau
30.1	Schiff- und Bootsbau
30.2	Schienerfahrzeugbau
30.3	Luft- und Raumfahrzeugbau
30.4	Herstellung von militärischen Kampffahrzeugen
30.9	Herstellung von Fahrzeugen a. n. g.
31	Herstellung von Möbeln
31.0	Herstellung von Möbeln

Klassifikation der Wirtschaftszweige, Ausgabe 2008 (WZ 2008)
Tiefengliederung bis zur Ebene der Wirtschaftsgruppen

WZ 2008 Kode	WZ 2008 - Bezeichnung (a.n.g. = anderweitig nicht genannt)
32	Herstellung von sonstigen Waren
32.1	Herstellung von Münzen, Schmuck und ähnlichen Erzeugnissen
32.2	Herstellung von Musikinstrumenten
32.3	Herstellung von Sportgeräten
32.4	Herstellung von Spielwaren
32.5	Herstellung von medizinischen und zahnmedizinischen Apparaten und Materialien
33	Reparatur und Installation von Maschinen und Ausrüstungen
33.1	Reparatur von Metallerzeugnissen, Maschinen und Ausrüstungen
33.2	Installation von Maschinen und Ausrüstungen a. n. g.
D	ABSCHNITT D – ENERGIEVERSORGUNG
35	Energieversorgung
35.1	Elektrizitätsversorgung
35.2	Gasversorgung
35.3	Wärme- und Kälteversorgung
E	ABSCHNITT E – WASSERVERSORGUNG; ABWASSER- UND ABFALLENTSORGUNG UND BESEITIGUNG VON UMWELTVERSCHMUTZUNGEN
36	Wasserversorgung
36.0	Wasserversorgung
37	Abwasserentsorgung
37.0	Abwasserentsorgung
38	Sammlung, Behandlung und Beseitigung von Abfällen; Rückgewinnung
38.1	Sammlung von Abfällen
38.2	Abfallbehandlung und -beseitigung
38.3	Rückgewinnung
39	Beseitigung von Umweltverschmutzungen und sonstige Entsorgung
39.0	Beseitigung von Umweltverschmutzungen und sonstige Entsorgung
F	ABSCHNITT F - BAUGEWERBE
41	Hochbau
41.1	Erschließung von Grundstücken; Bauträger
41.2	Bau von Gebäuden
42	Tiefbau
42.1	Bau von Straßen und Bahnverkehrsstrecken
42.2	Leitungstiefbau und Kläranlagenbau
42.9	Sonstiger Tiefbau
43	Vorbereitende Baustellenarbeiten, Bauinstallation und sonstiges Ausbaugewerbe
43.1	Abbrucharbeiten und vorbereitende Baustellenarbeiten
43.2	Bauinstallation
43.3	Sonstiger Ausbau
43.9	Sonstige spezialisierte Bautätigkeiten
G	ABSCHNITT G - HANDEL; INSTANDHALTUNG UND REPARATUR VON KRAFTFAHRZEUGEN
45	Handel mit Kraftfahrzeugen; Instandhaltung und Reparatur von Kraftfahrzeugen
45.1	Handel mit Kraftwagen
45.2	Instandhaltung und Reparatur von Kraftwagen
45.3	Handel mit Kraftwagenteilen und -zubehör
45.4	Handel mit Krafträdern, Kraftradteilen und -zubehör; Instandhaltung und Reparatur von Krafträdern
46	Großhandel (ohne Handel mit Kraftfahrzeugen)
46.1	Handelsvermittlung
46.2	Großhandel mit landwirtschaftlichen Grundstoffen und lebenden Tieren
46.3	Großhandel mit Nahrungs- und Genussmitteln, Getränken und Tabakwaren
46.4	Großhandel mit Gebrauchs- und Verbrauchsgütern
46.5	Großhandel mit Geräten der Informations- und Kommunikationstechnik
46.6	Großhandel mit sonstigen Maschinen, Ausrüstungen und Zubehör
46.7	Sonstiger Großhandel
46.9	Großhandel ohne ausgeprägten Schwerpunkt
47	Einzelhandel (ohne Handel mit Kraftfahrzeugen)
47.1	Einzelhandel mit Waren verschiedener Art (in Verkaufsräumen)
47.2	Einzelhandel mit Nahrungs- und Genussmitteln, Getränken und Tabakwaren (in Verkaufsräumen)
47.3	Einzelhandel mit Motorenkraftstoffen (Tankstellen)
47.4	Einzelhandel mit Geräten der Informations- und Kommunikationstechnik (in Verkaufsräumen)
47.5	Einzelhandel mit sonstigen Haushaltsgeräten, Textilien, Heimwerker- und Einrichtungsbedarf (in Verkaufsräumen)
47.6	Einzelhandel mit Verlagsprodukten, Sportausrüstungen und Spielwaren (in Verkaufsräumen)
47.7	Einzelhandel mit sonstigen Gütern (in Verkaufsräumen)
47.8	Einzelhandel an Verkaufsständen und auf Märkten
47.9	Einzelhandel, nicht in Verkaufsräumen, an Verkaufsständen oder auf Märkten

WZ 2008 Kode	WZ 2008 - Bezeichnung (a.n.g. = anderweitig nicht genannt)
H	ABSCHNITT H – VERKEHR UND LAGEREI
49	Landverkehr und Transport in Rohrfernleitungen
49.1	Personenbeförderung im Eisenbahnfernverkehr
49.2	Güterbeförderung im Eisenbahnverkehr
49.3	Sonstige Personenbeförderung im Landverkehr
49.4	Güterbeförderung im Straßenverkehr, Umzugstransporte
49.5	Transport in Rohrfernleitungen
50	Schifffahrt
50.1	Personenbeförderung in der See- und Küstenschifffahrt
50.2	Güterbeförderung in der See- und Küstenschifffahrt
50.3	Personenbeförderung in der Binnenschifffahrt
50.4	Güterbeförderung in der Binnenschifffahrt
51	Luftfahrt
51.1	Personenbeförderung in der Luftfahrt
51.2	Güterbeförderung in der Luftfahrt und Raumtransport
52	Lagerei sowie Erbringung von sonstigen Dienstleistungen für den Verkehr
52.1	Lagerei
52.2	Erbringung von sonstigen Dienstleistungen für den Verkehr
53	Post-, Kurier- und Expressdienste
53.1	Postdienste von Universaldienstleistungsanbietern
53.2	Sonstige Post-, Kurier- und Expressdienste
I	ABSCHNITT I – GASTGEWERBE
55	Beherbergung
55.1	Hotels, Gasthöfe und Pensionen
55.2	Ferienunterkünfte und ähnliche Beherbergungsstätten
55.3	Campingplätze
55.9	Sonstige Beherbergungsstätten
56	Gastronomie
56.1	Restaurants, Gaststätten, Imbissstuben, Cafés, Eissalons u. Ä.
56.2	Caterer und Erbringung sonstiger Verpflegungsdienstleistungen
56.3	Ausschank von Getränken
J	ABSCHNITT J – INFORMATION UND KOMMUNIKATION
58	Verlagswesen
58.1	Verlegen von Büchern und Zeitschriften; sonstiges Verlagswesen (ohne Software)
58.2	Verlegen von Software
59	Herstellung, Verleih und Vertrieb von Filmen und Fernsehprogrammen; Kinos; Tonstudios und Verlegen von Musik
59.1	Herstellung von Filmen und Fernsehprogrammen, deren Verleih und Vertrieb; Kinos
59.2	Tonstudios; Herstellung von Hörfunkbeiträgen; Verlegen von bespielten Tonträgern und Musikalien
60	Rundfunkveranstalter
60.1	Hörfunkveranstalter
60.2	Fernsehveranstalter
61	Telekommunikation
61.1	Leitungsgebundene Telekommunikation
61.2	Drahtlose Telekommunikation
61.3	Satellitentelekommunikation
61.9	Sonstige Telekommunikation
62	Erbringung von Dienstleistungen der Informationstechnologie
62.0	Erbringung von Dienstleistungen der Informationstechnologie
63	Informationsdienstleistungen
63.1	Datenverarbeitung, Hosting und damit verbundene Tätigkeiten; Webportale
63.9	Erbringung von sonstigen Informationsdienstleistungen
K	ABSCHNITT K – ERBRINGUNG VON FINANZ- UND VERSICHERUNGSDIENSTLEISTUNGEN
64	Erbringung von Finanzdienstleistungen
64.1	Zentralbanken und Kreditinstitute
64.2	Beteiligungsgesellschaften
64.3	Treuhand- und sonstige Fonds und ähnliche Finanzinstitutionen
64.9	Sonstige Finanzierungsinstitutionen
65	Versicherungen, Rückversicherungen und Pensionskassen (ohne Sozialversicherung)
65.1	Versicherungen
65.2	Rückversicherungen
65.3	Pensionskassen und Pensionsfonds
66	Mit Finanz- und Versicherungsdienstleistungen verbundene Tätigkeiten
66.1	Mit Finanzdienstleistungen verbundene Tätigkeiten
66.2	Mit Versicherungsdienstleistungen und Pensionskassen verbundene Tätigkeiten
66.3	Fondsmanagement

WZ 2008 Kode	WZ 2008 - Bezeichnung (a.n.g. = anderweitig nicht genannt)
L	ABSCHNITT L – GRUNDSTÜCKS- UND WOHNUNGSWESEN
68	Grundstücks- und Wohnungswesen
68.1	Kauf und Verkauf von eigenen Grundstücken, Gebäuden und Wohnungen
68.2	Vermietung, Verpachtung von eigenen oder geleasteten Grundstücken, Gebäuden und Wohnungen
68.3	Vermittlung und Verwaltung von Grundstücken, Gebäuden und Wohnungen für Dritte
M	ABSCHNITT M – ERBRINGUNG VON FREIBERUFLICHEN, WISSENSCHAFTLICHEN UND TECHNISCHEN DIENSTLEISTUNGEN
69	Rechts- und Steuerberatung, Wirtschaftsprüfung
69.1	Rechtsberatung
69.2	Wirtschaftsprüfung und Steuerberatung; Buchführung
70	Verwaltung und Führung von Unternehmen und Betrieben; Unternehmensberatung
70.1	Verwaltung und Führung von Unternehmen und Betrieben
70.2	Public-Relations- und Unternehmensberatung
71	Architektur- und Ingenieurbüros; technische, physikalische und chemische Untersuchung
71.1	Architektur- und Ingenieurbüros
71.2	Technische, physikalische und chemische Untersuchung
72	Forschung und Entwicklung
72.1	Forschung und Entwicklung im Bereich Natur-, Ingenieur-, Agrarwissenschaften und Medizin
72.2	Forschung und Entwicklung im Bereich Rechts-, Wirtschafts- und Sozialwissenschaften sowie im Bereich Sprach-, Kultur- und Kunstwissenschaften
73	Werbung und Marktforschung
73.1	Werbung
73.2	Markt- und Meinungsforschung
74	Sonstige freiberufliche, wissenschaftliche und technische Tätigkeiten
74.1	Ateliers für Textil-, Schmuck-, Grafik- u. ä. Design
74.2	Fotografie und Fotolabors
74.3	Übersetzen und Dolmetschen
74.9	Sonstige freiberufliche, wissenschaftliche und technische Tätigkeiten a. n. g.
75	Veterinärwesen
75.0	Veterinärwesen
N	ABSCHNITT N – ERBRINGUNG VON SONSTIGEN WIRTSCHAFTLICHEN DIENSTLEISTUNGEN
77	Vermietung von beweglichen Sachen
77.1	Vermietung von Kraftwagen
77.2	Vermietung von Gebrauchsgütern
77.3	Vermietung von Maschinen, Geräten und sonstigen beweglichen Sachen
77.4	Leasing von nichtfinanziellen immateriellen Vermögensgegenständen (ohne Copyrights)
78	Vermittlung und Überlassung von Arbeitskräften
78.1	Vermittlung von Arbeitskräften
78.2	Befristete Überlassung von Arbeitskräften
78.3	Sonstige Überlassung von Arbeitskräften
79	Reisebüros, Reiseveranstalter und Erbringung sonstiger Reservierungsdienstleistungen
79.1	Reisebüros und Reiseveranstalter
79.9	Erbringung sonstiger Reservierungsdienstleistungen
80	Wach- und Sicherheitsdienste sowie Detekteien
80.1	Private Wach- und Sicherheitsdienste
80.2	Sicherheitsdienste mithilfe von Überwachungs- und Alarmsystemen
80.3	Detekteien
81	Gebäudebetreuung; Garten- und Landschaftsbau
81.1	Hausmeisterdienste
81.2	Reinigung von Gebäuden, Straßen und Verkehrsmitteln
81.3	Garten- und Landschaftsbau sowie Erbringung von sonstigen gärtnerischen Dienstleistungen
82	Erbringung von wirtschaftlichen Dienstleistungen für Unternehmen und Privatpersonen a. n. g.
82.1	Sekretariats- und Schreibdienste, Copy-Shops
82.2	Call Center
82.3	Messe-, Ausstellungs- und Kongressveranstalter
82.9	Erbringung sonstiger wirtschaftlicher Dienstleistungen für Unternehmen und Privatpersonen
O	ABSCHNITT O – ÖFFENTLICHE VERWALTUNG, VERTEIDIGUNG; SOZIALVERSICHERUNG
84	Öffentliche Verwaltung, Verteidigung; Sozialversicherung
84.1	Öffentliche Verwaltung
84.2	Auswärtige Angelegenheiten, Verteidigung, Rechtspflege, öffentliche Sicherheit und Ordnung
84.3	Sozialversicherung
P	ABSCHNITT P – ERZIEHUNG UND UNTERRICHT
85	Erziehung und Unterricht
85.1	Kindergärten und Vorschulen
85.2	Grundschulen
85.3	Weiterführende Schulen
85.4	Tertiärer und post-sekundärer, nicht tertiärer Unterricht
85.5	Sonstiger Unterricht
85.6	Erbringung von Dienstleistungen für den Unterricht

WZ 2008 Kode	WZ 2008 - Bezeichnung (a.n.g. = anderweitig nicht genannt)
Q ABSCHNITT Q – GESUNDHEITS- UND SOZIALWESEN	
86	Gesundheitswesen
86.1	Krankenhäuser
86.2	Arzt- und Zahnarztpraxen
86.9	Gesundheitswesen a. n. g.
87	Heime (ohne Erholungs- und Ferienheime)
87.1	Pflegeheime
87.2	Stationäre Einrichtungen zur psychosozialen Betreuung, Suchtbekämpfung u. Ä.
87.3	Altenheime; Alten- und Behindertenwohnheime
87.9	Sonstige Heime (ohne Erholungs- und Ferienheime)
88	Sozialwesen (ohne Heime)
88.1	Soziale Betreuung älterer Menschen und Behinderter
88.9	Sonstiges Sozialwesen (ohne Heime)
R ABSCHNITT R – KUNST, UNTERHALTUNG UND ERHOLUNG	
90	Kreative, künstlerische und unterhaltende Tätigkeiten
90.0	Kreative, künstlerische und unterhaltende Tätigkeiten
91	Bibliotheken, Archive, Museen, botanische und zoologische Gärten
91.0	Bibliotheken, Archive, Museen, botanische und zoologische Gärten
92	Spiel-, Wett- und Lotteriewesen
92.0	Spiel-, Wett- und Lotteriewesen
93	Erbringung von Dienstleistungen des Sports, der Unterhaltung und der Erholung
93.1	Erbringung von Dienstleistungen des Sports
93.2	Erbringung von sonstigen Dienstleistungen der Unterhaltung und der Erholung
S ABSCHNITT S – ERBRINGUNG VON SONSTIGEN DIENSTLEISTUNGEN	
94	Interessenvertretungen sowie kirchliche und sonstige religiöse Vereinigungen (ohne Sozialwesen und Sport)
94.1	Wirtschafts- und Arbeitgeberverbände, Berufsorganisationen
94.2	Arbeitnehmervereinigungen
94.9	Kirchliche Vereinigungen; politische Parteien sowie sonstige Interessenvertretungen und Vereinigungen a. n. g.
95	Reparatur von Datenverarbeitungsgeräten und Gebrauchsgütern
95.1	Reparatur von Datenverarbeitungs- und Telekommunikationsgeräten
95.2	Reparatur von Gebrauchsgütern
96	Erbringung von sonstigen überwiegend persönlichen Dienstleistungen
96.0	Erbringung von sonstigen überwiegend persönlichen Dienstleistungen
T ABSCHNITT T – PRIVATE HAUSHALTE MIT HAUSPERSONAL; HERSTELLUNG VON WAREN UND ERBRINGUNG VON DIENSTLEISTUNGEN DURCH PRIVATE HAUSHALTE FÜR DEN EIGENBEDARF OHNE AUSGEPRÄGTEN SCHWERPUNKT	
97	Private Haushalte mit Hauspersonal
97.0	Private Haushalte mit Hauspersonal
98	Herstellung von Waren und Erbringung von Dienstleistungen durch private Haushalte für den Eigenbedarf ohne ausgeprägten Schwerpunkt
98.1	Herstellung von Waren durch private Haushalte für den Eigenbedarf ohne ausgeprägten Schwerpunkt
98.2	Erbringungen von Dienstleistungen durch private Haushalte für den Eigenbedarf ohne ausgeprägten Schwerpunkt
U ABSCHNITT U – EXTERRITORIALE ORGANISATIONEN UND KÖRPERSCHAFTEN	
99	Exterritoriale Organisationen und Körperschaften
99.0	Exterritoriale Organisationen und Körperschaften

Aktuelle
Veröffentlichungen
unter
q.bayern.de/produkte



Statistisches Jahrbuch für Bayern 2018

Das Statistische Jahrbuch für Bayern ist das Standardwerk der amtlichen Statistik in Bayern seit 1894. Umfassend und informativ bietet es jährlich die aktuellsten Statistikdaten über Land, Leben, Leute, Politik, Wissenschaft und Wirtschaft in Bayern an.

Auf über 600 Seiten enthält es die wichtigsten Ergebnisse aller amtlichen Statistiken – in Form von Tabellen, Graphiken oder Karten – zum Teil mit langjährigen Vergleichsdaten und Zeitreihen. Ebenso werden ausgewählte wichtige Strukturdaten für Regierungsbezirke, kreisfreie Städte und Landkreise sowie Regionen Bayerns, aber auch für alle Bundesländer und die EU-Mitgliedstaaten dargestellt. Daten aus Statistiken anderer Dienststellen und Organisationen vervollständigen das Angebot.



Preise

Buch 39,00 € | DVD (PDF) 12,00 € | Buch+DVD 46,00 € | Datei (PDF) 12,00 €



Bayern Daten 2018

Die Bayern Daten sind ein kleiner Auszug aus dem Statistischen Jahrbuch. Auf ca. 30 Seiten sind die wichtigsten bayerischen Strukturdaten aus Wirtschaft, Gesellschaft und Politik in Tabellen und Grafiken dargestellt.

Preise

Heft 0,55 € | Datei kostenlos

Bayerisches Landesamt für Statistik – Vertrieb, St.-Martin-Straße 47, 81541 München
Telefon 089 2119-3205 | Telefax 089 2119-3457 | vertrieb@statistik.bayern.de